

Obowiązuje od 01.09.2011

**KATALOG**

B2C

[ **biuro** ]

gabinet menedżerski

biuro

sala konferencyjna

poczekalnia

pokój dziecięcy

przyjazne krzesła do każdego wnętrza



# [ SPIS TREŚCI ]

kolejność alfabetyczna

**P** OFERTA PREMIUM

**S** OFERTA STANDARD

**EX** OFERTA EXPRESS

P	S	EX	NAZWA	P	S	EX	NAZWA	P	S	EX	NAZWA
46			@-MOTION	72			HELLO! TABLE			148	PERFECT
	90		AMADEUS	56			INSPIRE	102			PICCOLO
	90		AMBASADOR	20			INTRATA MANAGER	117			POLYFOLD
	90		AMBASADOR EXTRA	40		142	INTRATA OPERATIVE	91			PREMIER
81			AMIGO	62		149	INTRATA VISITOR	91			PREMIER EXTRA
60			AMIGO GTP	28			INVITUS	98			PRESTIGE
	114	154	ARIO SO			139	INVITUS II	98			PRESTIGE R
		135	ARIZONA		112		IRYS	98			PRESTIGE RE
	113		ASCONA	82	108	153	ISO	30			RAPSODY
	101		BAMBINO		108		ISO ARM			147	REFLEX
	112	155	BETA		108		ISO BIANCO	117	157		RICO TABLE
	111		BETA ŁAWKI		110		ISO ŁAWKI	44			ROXY
	112		BETA T		109		ISO PLASTIC	75	150		SAMBA
80			BINGO		109	153	ISO T	36			SENATOR
60			BINGO GTP		109		ISO TE		101		SENIOR RB
80			BINGO ŁAWKI		109		ISO TE WOOD		97		SMART
	103		BOBI		108		ISO WOOD		97		SMART R
58			BOLERO II		115		KELLY		99		SMART RB
79		156	CAPPUCINO	83			LARA INOX		97		SMART WHITE
	104		CARTOONS LINE	78		155	LATTE	24			SONATA
22			CHESTER			151	LATTE B PLUS ARM	38			STAR
	116	150	CLUB	61			LATTE GTS	59		145	STILLO
76			CLUB SQ			138	LINEA		114		STYL
58			COMFORT	74			LOCO II		114	151	STYL ARM
	113	154	CORTESSA	77			MALVA		114		SYLWIA S
84			DAIS		93		MANAGER		114		SYLWIA S ARM
	95		DROP		93		MANAGER EXTRA		95		TAKTIK
	92		ELF			141	MEFISTO 2002		96		TEMA
77			ELVA	32			METEOR	85			TOP
85			ERYK	59			MIND		113		VESTA
79			ESPRESSO		101		MINISTYLE		115		VISA
61			ESPRESSO GTP		94		MIRAGE			152	V-SIT
58			EXTREME II		94		MIRAGE EXTRA			152	V-SIT ARM
66			FANO	52			MONTANA	64			WAIT
68			FIUGGI		92		NADIR STEEL	59		146	WEBST@R
70			FONDO		100		NEGRO		99		WEREK
26			FORMULA		100		NEGRO II	78			WING II
		156	FRAPPE	54			NEO II		100		WORKER
	91		GALAXY	34			NOVA		95	144	XL PRO
48			GEM	42			OFFIX		92		ZENIT STEEL
	96		GENER@TION			140	ORBIT		93		ZORBA EXTRA
	99		GOLIAT		94		ORION				
	96		GRAND	50			ORLANDO				
72			HELLO!		115		PATRIZIA				

## [ WITAMY ]

Oddajemy w Państwa ręce katalog produktów marki Nowy Styl. Dziękujemy za zaufanie, którym obdarzacie nas od 20 lat. Wierzymy, że to zaufanie wynika z tego, że staramy się wsłuchiwać w Państwa potrzeby. Przystępując do tworzenia tej oferty słuchaliśmy Państwa rad i sugestii, które pozwoliły nam stworzyć kilka głównych zasad:

**Wygoda i ergonomia** – odpowiadamy za Państwa samopoczucie za każdym razem, gdy korzystacie z naszych produktów. Pamiętamy o tej odpowiedzialności i staramy się stosować rozwiązania, które zagwarantują zdrowe i wygodne użytkowanie.

**Wzornictwo** – dołożyliśmy wszelkich starań, żeby prezentowane w tym katalogu produkty były bardzo wyraziste i rozpoznawalne na pierwszy rzut oka. Stawiamy na nowoczesne linie, nie zapominając przy tym o klasycznych modelach, które towarzyszą Państwu od lat.

**Jakość** – nasi pracownicy to fachowcy. Fakt ten wraz ze sprawdzonymi dostawcami, z którymi współpracujemy, sprawia, że gwarantujemy najlepszą jakość naszych produktów.

**Szerokie zastosowanie** – stawiamy na uniwersalność naszych produktów. Wprowadzamy także linie, które gwarantują konsekwencję w urządzeniu wnętrza.

**Bogactwo wykończeń** – w katalogu wprowadzamy nowe materiały i kolory. Nie tylko dlatego, żeby nasze produkty były jak najbardziej modne i wytrzymałe, ale także dążąc do ich jak najmniejszego wpływu na środowisko.

Mamy nadzieję, że udało nam się stworzyć produkty, które uczynią Państwa życie wygodniejszym.

# [ DLACZEGO NOWY STYL? ]

## 01 Szeroki asortyment

Produkty marki Nowy Styl tworzone są z myślą o zróżnicowanych potrzebach Klientów. Różnorodność oferty produktów Nowy Styl daje możliwość zastosowania ich we wnętrzach różnego typu: obiektach biurowych, salach konferencyjnych i poczekalniach, czy też w obiektach gastronomicznych i mieszkalnych. Kolekcja Express i Standard obejmuje najpopularniejsze i ekonomiczne fotele i krzesła dostępne w uniwersalnych tapicerkach, a także stoły i inne elementy wyposażenia wnętrz.

## 02 Jakość i atesty

Produkty marki Nowy Styl powstają zgodnie z wytycznymi **norm europejskich**. Cały proces produkcji odbywa się zgodnie z **normami Systemu Zapewnienia Jakości ISO 9001:2008**. Dla potwierdzenia najwyższej jakości produkty Nowy Styl badane są pod kątem wytrzymałości i bezpieczeństwa w wewnętrznym laboratorium firmy oraz dodatkowo w zewnętrznych instytucjach badawczych, co potwierdzają stosowne certyfikaty i atesty, takie jak **znak bezpieczeństwa GS** przyznawany przez **Instytut LGA** w Norymberdze, protokoły oceny ergonomicznej, czy atesty higieniczności polskiego Państwowego Zakładu Higieny.

## 03 Produkt polski

Produkty marki Nowy Styl powstają w Polsce, są tworzone przez **polskich specjalistów** przy współpracy ze sprawdzonymi **europejskimi projektantami**, z wykorzystaniem najnowszych, **światowych technologii**. Surowce i komponenty do ich produkcji pochodzą wyłącznie od **wiarygodnych dostawców**. W zakresie konstrukcji i bezpieczeństwa produktu, ergonomii, technologii oraz badań jakościowych współpracujemy z szerokim gronem europejskich projektantów i specjalistów. Działania te gwarantują niezmiennie **wysoką jakość** naszych produktów.

## 04 Ergonomia i zdrowie

Współczesny człowiek w ciągu całego swojego życia spędza w pozycji siedzącej ok. **80 tysięcy godzin**. Ogrom czasu, który spędzamy siedząc powoduje, że odpowiednio dobrane i użytkowane krzesło pełni ważną funkcję w naszym życiu jako narzędzie pracy i relaksu. **Zdrowie przyszłych użytkowników krzeseł marki Nowy Styl** jest dla nas celem nadrzędnym. Dlatego skupiamy nasze działania na tworzeniu oferty produktów w największym stopniu **dopasowanych do indywidualnego stylu** i czasu pracy oraz cech psychofizycznych różnorodnych użytkowników.

## 05 Przyjemność użytkowania

Produkty marki Nowy Styl powstają, by cieszyć i podnosić **komfort codziennego życia**, wydobywając indywidualny charakter każdego wnętrza. Współpraca z projektantami reprezentującymi różne narodowości, jak i style projektowania oraz wielka waga przywiązywana do estetyki, wygody użytkowania i funkcjonalności produktów sprawiają, że nasze meble oferują niezwykłą różnorodność stylów, funkcji i standardu wyposażenia, dzięki czemu każdy, bez względu na narodowość, styl pracy, czy gust – znajdzie tu krzesło dla siebie.

## 06 Wyważona cena

Marka Nowy Styl oznacza gwarancję zawsze **wyważonej ceny**. Rozważna polityka zarządzania kosztami polegająca m.in. na ekonomicznej produkcji (lean manufacturing), zakupie surowców w dużych partiach, przemysłowej gospodarce odpadami produkcyjnymi i wielu innych działaniach, umożliwia nam oferowanie produktów, które charakteryzuje zawsze korzystna relacja **wysokiej jakości za rozsądną cenę**. W zależności od zaawansowania rozwiązań funkcjonalnych i estetycznych danego produktu, oferujemy asortyment zróżnicowany cenowo, a przez to dostępny dla każdego. Na terenie kraju funkcjonuje także przyjazny system gwarancyjny i pogwarancyjny dostępny wyłącznie dla produktów marki Nowy Styl.

## 07 Wieloletnie doświadczenie

Produkty marki Nowy Styl są dostępne dla Klientów w całej Polsce. Gwarantuje to największa w kraju sieć sprzedaży. Dokładamy starań, by gwarantować niezmiennie sprawne dostawy dowolnie wielkich zamówień, pakowanych w sposób wskazany przez Klienta i dostarczanych do punktu, który jest dla niego optymalny. Specjalizujemy się w realizacji zamówień wielkoseryjnych. Zrealizowaliśmy kontrakt na dostarczenie **50.000 sztuk krzesel**, które wyposażyły obiekty Olimpiady w Atenach w 2004 roku, duże kontrakty dla Poczty Francuskiej i Ministerstwa Finansów Francji, Rządu i Parlamentu Węgierskiego, Instytutu Petrochemicznego w Zjednoczonych Emiratach Arabskich, uczelni z Litwy, Irlandii czy Niemiec. Nasze krzesła dostarczyliśmy również na Szczyt NATO w Lizbonie w 2010 roku, Szczyt Rady Europy, Mistrzostwa Świata w Piłce Nożnej w Niemczech w 2006 roku czy też na Wybory Miss Uniwersum w Panamie i wiele innych miejsc, w których odbywają się wysokiej rangi wydarzenia.

## 08 Etyka w biznesie

Produkty marki Nowy Styl tworzone są z zachowaniem działań etycznych wobec Klientów, Kontrahentów i Pracowników. Firma występuje przeciwko nieuczciwej konkurencji, dokładając wszelkich starań, by każdy Klient oraz Użytkownik produktów Nowy Styl był długofalowo i w pełni usatysfakcjonowany z naszych produktów, serwisu i współpracy. Podejście to zostało wielokrotnie docenione, czego dowodem są opinie naszych Partnerów biznesowych oraz dowody uznania, takie jak: **Nagroda Kisiela** – jedna z najbardziej prestiżowych nagród polskich, otrzymana za *Kapitalizm w dobrym stylu* czy tytuł **Troskliwy Pracodawca** – przyznany przez dziennik Rzeczpospolita, za *Nowatorski program rozwoju pracowników*.

## 09 Odpowiedzialność wobec otoczenia

Produkty marki Nowy Styl powstają w atmosferze troski wobec społeczności lokalnej i najbardziej potrzebujących. Firma aktywnie wspiera instytucje i stowarzyszenia pracujące z dziećmi i dla dzieci – domy dziecka, organizacje charytatywne, placówki służby zdrowia. Co roku udzielamy pomocy finansowej i organizacyjnej na wsparcie najmłodszych potrzebujących poprzez: finansowanie stypendiów i wsparcie nauki; organizację imprez kulturalnych i wyjazdów wakacyjnych; wyposażenie domów dziecka i szpitali; przygotowanie do zawodu.

## 10 Troska o środowisko naturalne

Produkty marki Nowy Styl tworzone są z przyjaznych środowisku oraz – tam gdzie to możliwe – z wielokrotnie przetwarzanych surowców, dlatego niemal w 100% mogą ulec ponownemu przetworzeniu. W codziennej pracy stosujemy **zasadę 3U: UNIKAJ** toksycznych materiałów, **UŻYWAJ** powtórnie przedmioty wielokrotnego użytku, **UTYLIZUJ** materiały, które nadają się do przetworzenia.

# PLANUJ → DZIAŁAJ → SPRAWDZAJ → REALIZUJ

Grupa Nowy Styl rozwijając swoją działalność ma świadomość wpływów, jakie wywiera na środowisko naturalne. Działając w pełnej zgodności z obowiązującymi normami prawnymi i wdrażając rozwiązania proekologiczne ciągle podejmujemy starania, aby zminimalizować negatywne oddziaływanie na środowisko.

Uczestniczenie w ruchu społecznej odpowiedzialności biznesu jest dla naszej firmy lokalnym efektem globalnej transformacji. Każdy kolejny rok to dla nas nowe wyzwania w relacjach z naszymi klientami i kontrahentami. Wzrastająca świadomość naszego otoczenia inspirowa nas do podejmowania nowych inicjatyw prośrodowiskowych i prospołecznych. Stawiamy sobie nieustanne cele wdrażania kolejnych działań polityki CSR.

# [ GRUPA NOWY STYL WOBEĆ ŚWIATA I CZŁOWIEKA ]

## 01 Zero toksycznych substancji

W fabrykach Grupy pracuje system oczyszczania **uwalnianych gazów**, które pierwotnie nasycone środkami chemicznymi, w 99% zostają oczyszczone i wyłącznie w takiej postaci emitowane na zewnątrz. Podobny proces ma miejsce przy **oczyszczaniu ścieków** – te, w wewnętrznej oczyszczalni przechodzą drogę dogłębnej filtracji i dopiero wówczas trafiają do wód gruntowych.

W procesach produkcyjnych stosowanych w Grupie Nowy Styl **nie wykorzystujemy toksycznych substancji**, takich jak CFC – węglowodory halogenowe (freon), często wykorzystywanych przez innych producentów do produkcji pianek poliuretanowych. Co więcej, nie wykorzystujemy tak szkodliwych substancji jak: kadm, rtęć, ołów czy arsenik. Nasze fabryki, w których funkcjonują stanowiska lakierowania i klejenia drewna, uzyskały **potwierdzenie standardów E1**, dotyczących niskiej emisji formaldehydów.

## 02 Unikaj. Używaj. Utylizuj.

Niemal 100% elementów powstających w Grupie Nowy Styl może ulec **ponownemu wykorzystaniu**.

W działaniach środowiskowych stawiamy na efektywną gospodarkę odpadami. Wprowadziliśmy normy zarządzania środowiskowego wg standardu **ISO 14001** we wszystkich naszych zakładach produkcyjnych.

Wytwarzamy **energię ciepłą**, wykorzystując w tym celu odpady i pyły drzewne z własnej produkcji elementów drewnianych. Odpady z tworzyw sztucznych przetwarzamy na terenie naszych zakładów produkcyjnych w **regranulat**, z którego wyrabiamy plastikowe części do krzesel. W ten sposób koło recyklingu zamyka się na terenie jednej fabryki. Obecnie w ramach Programu Operacyjnego Innowacyjna Gospodarka trwa wprowadzanie technologii, która pozwoli na **wykorzystanie odpadów drewnopochodnych i ściek tapicerskich** w procesach produkcji płyt kompozytowych.

## 03 Bądź EKO-logiczny

Od 2008 roku w naszej firmie prowadzimy program edukacji środowiskowej skierowany do pracowników Grupy Nowy Styl. Postawy naszych pracowników – a także tych, z którymi się spotykają – mogą w znaczny sposób wpłynąć na propagowanie świadomości środowiskowej.

„**Bądź EKO-logiczny**” to program zachęcający do zmiany nawyków podczas codziennej pracy biurowej: od oszczędności wody i energii do świadomego zużycia papieru. Celem akcji jest ukształtowanie świadomych, **proekologicznych postaw** pracowników oraz szerzenie przez nich ekologicznej świadomości względem partnerów biznesowych, kooperantów, a nawet domowników.

Bądź   
EKO-LOGICZNY!

# [ JAK WYBRAĆ WŁAŚCIWE KRZESŁO ]

## 01 KROK

Krzesła są kluczowym elementem do utrzymania poprawnej sylwetki podczas pracy w biurze. Krzesło powinno być odpowiednio dobrane pod względem rozmiaru i kształtu, a także funkcji jakie posiada i jakie są nam potrzebne. Przy wyborze krzesła szczególną uwagę powinniśmy zwrócić na mechanizm – czyli „serce” każdego krzesła biurowego, który determinuje czas jaki możemy poświęcić na siedzenie i oczywiście pracę na nim. Firma Nowy Styl oferuje krzesła z różnymi mechanizmami, które zapewnią komfort i ergonomię pracy, w zależności od czasu jaki spędzamy w biurze.

**Zastanów się, ile czasu dana osoba zamierza spędzić w ciągu dnia siedząc i wtedy zasugeruj właściwy typ krzesła zgodnie z następującymi zasadami:**



### Czas pracy do 2 godzin

Zasugeruj krzesło z obrotową podstawą, regulowaną wysokością siedziska oraz stabilnym podparciem lędźwiowej części kręgosłupa. W tym przypadku wszystkie mechanizmy z oferty Nowy Styl są odpowiednie dla wymienionych potrzeb.



### Czas pracy do 4 godzin

Zasugeruj krzesło z funkcjami:

- ▶ możliwość blokady oparcia w wybranej pozycji,
- ▶ regulowana wysokość krzesła,
- ▶ regulowana głębokość siedziska.

Powyższe funkcje są zapewnione dzięki następującym mechanizmom: **CPT, Tilt, Ergon 2L, Kontakt.**



### Czas pracy do 6 godzin

Zasugeruj krzesło z funkcjami:

- ▶ możliwość swobodnego kołysania się,
- ▶ synchroniczny ruch oparcia i siedziska,
- ▶ możliwość blokady siedziska i oparcia w wybranej pozycji,
- ▶ płynnie regulowana wysokość krzesła,
- ▶ funkcja Anti-Shock – ochrona przed uderzeniem oparcia w plecy użytkownika po zwolnieniu blokady,

- ▶ regulowana siła oporu oparcia.

Powyższe funkcje są zapewnione dzięki następującym mechanizmom: **Multiblock, Ibra.**



### Czas pracy do 8 godzin

Zasugeruj krzesło z funkcjami:

- ▶ możliwość swobodnego kołysania się,
- ▶ oparcie odchylające się synchronicznie z siedziskiem w stosunku 2:1,
- ▶ możliwość blokady siedziska i oparcia w 4 pozycjach,
- ▶ regulacja siły oporu oparcia,
- ▶ funkcja Anti-Shock – ochrona przed uderzeniem oparcia w plecy użytkownika po zwolnieniu blokady,
- ▶ regulowana wysokość krzesła.

Powyższe funkcje są zapewnione dzięki następującym mechanizmom: **Active-1, Active IN.**



### Czas pracy powyżej 8 godzin

Zasugeruj krzesło z funkcjami:

- ▶ możliwość swobodnego kołysania się,
- ▶ oparcie odchylające się synchronicznie z siedziskiem w stosunku 2:1,
- ▶ możliwość blokady siedziska i oparcia w 5 pozycjach,
- ▶ regulacja siły oporu oparcia,
- ▶ funkcja Anti-Shock – ochrona przed uderzeniem oparcia w plecy użytkownika po zwolnieniu blokady,
- ▶ regulowana głębokość siedziska,
- ▶ regulowana wysokość krzesła.

Powyższe funkcje są zapewnione dzięki następującym mechanizmom: **Epron Synchron, Epron Synchron Plus.**

Ponadto, krzesło powinno być wyposażone w wysokie oparcie umożliwiające całkowite wsparcie pleców użytkownika; wyprofilowane podparcie części lędźwiowej i regulowaną wysokość podłokietników. W tym przypadku rekomendujemy również zagłówek.




## 02 KROK

### Dobierz krzesło dopasowane do typu budowy ciała użytkownika:

Użytkownik powinien zawsze wybierać krzesło dopasowane do jego budowy ciała. Osoba o masywnej sylwetce i okazałym wzroście potrzebuje krzesła z obszernym siedziskiem i wysokim oparciem. Krzesła z małymi siedziskami, niskimi oparciami i wąskim odstępem pomiędzy podłokietnikami są wskazane dla szczupłych i niższych osób.

Przykłady funkcji krzesła:



## 03 KROK

### Wyjaśnij jak ustawić krzesło we właściwy sposób:

**Idealne oparcie** – powinno wspierać plecy przynajmniej do wysokości łopatek, jego wypukła część na wysokości lędźwi powinna zapewnić wparcie lędźwiowej części kręgosłupa.

**Funkcja Up & down** – znajduje się w niektórych krzesłach, umożliwia regulację wysokości oparcia i wysokości wsparcia lędźwi w wyjątkowo łatwy sposób, bez konieczności wstawiania z krzesła.

**Kąt odchylenia oparcia** – powinien być dostosowany do aktualnie wykonywanej pracy. W każdej pozycji oparcie powinno wspierać odcinek lędźwiowy.

**Dynamiczne oparcie** – zapewnia stabilne podparcie kręgosłupa podczas ruchu w pozycji siedzącej. Jest niezbędne przy wielogodzinnej pracy. Pozwala na utrzymanie właściwej postawy ciała podczas pracy, relaksu jak i samego „kołysania się”.


**Wsparcie ramion na podłokietnikach** – redukuje obciążenie kręgosłupa i ramion. Podłokietniki wraz z regulacją wysokości zapewniają utrzymanie kąta 90° pomiędzy barkiem a przedramieniem. Regulacja podłokietników pozwala na dopasowanie ich wysokości do wzrostu użytkownika; horyzontalne przesuwane nakładki (przód-tył) pozwalają dopasować odległość podłokietników od biurka będącego wsparciem dla przedramion użytkownika podczas pracy.

**Dogodna wysokość siedziska** – wysokość siedziska powinna pozwalać na stabilne położenie stóp na podłodze przy równoległym ułożeniu ud w stosunku do podłogi. Wraz z optymalną regulacją wysokości siedziska pomiędzy udem a podudziem powinien być zachowany kąt prosty (90°).

**Optymalna głębokość siedziska** – gwarantuje wsparcie od 2/3 do 3/4 długości ud. Pomiędzy przednią krawędzią siedziska i częścią podkolanową powinna być zachowana 2cm odległość, która chroni przed zmęczeniem i bólem nóg. Dodatkowa opcja regulowanej głębokości siedziska pozwala na dopasowanie go do potrzeb prawie wszystkich potencjalnych użytkowników.

## Jakość w zasięgu ręki!

Nie ustajemy w poszukiwaniu harmonii. Pracując z najlepszymi projektantami próbujemy osiągać idealne rozwiązania, które łączą piękno, ergonomię i dostępność. Efekty tych poszukiwań sprawiły, że produkty, które prezentujemy zwracają uwagę nowoczesnym wzornictwem, dopracowaniem detali i odważnymi połączeniami materiałów.



## Komfort tworzenia!

Kreatywność wymaga stabilnego oparcia w rzeczywistości. Nasze fotele zapewnią komfortowe warunki do uwolnienia pasji twórczych. Szerokie siedziska, w których możesz się zanurzyć, miękkie tapicerki i nowoczesne linie, sprawią, że każde spotkanie będzie owocne.



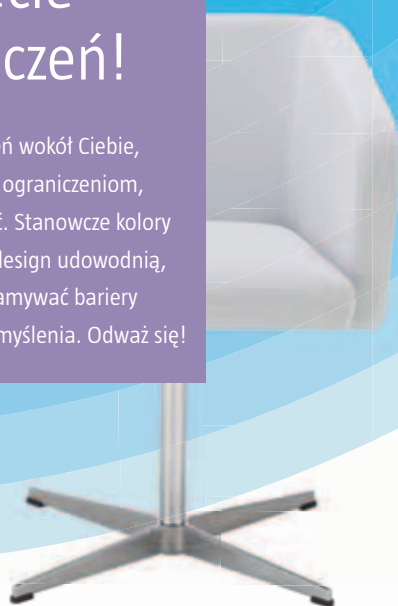
## Radość koloru!

Czasami wystarczy odrobina koloru, żeby zupełnie odmienić pomieszczenie. Wpuszczając do wnętrza żywe, nasycone i energetyczne barwy, przybliżasz się do natury. Radość, którą niosą, towarzyszy nam przy odkrywaniu nowych wzorów i wykończeń, które przedstawiamy w tym katalogu.



## Nieskończona elegancja w świecie ograniczeń!

Odmień przestrzeń wokół Ciebie, nie poddawaj się ograniczeniom, patrz w przyszłość. Stanowcze kolory i ponadczasowy design udowodnią, że potrafisz przełamywać bariery stereotypowego myślenia. Odważ się!



## Nauka przez zabawę!

Nauka to nie tylko obowiązki, ale też rozwijanie wyobraźni. Nowa seria krzeseł dla dzieci i młodzieży, dzięki wyjątkowemu wzornictwu i dostosowaniu do potrzeb młodych użytkowników, gwarantuje, że chwile spędzone za biurkiem będą inspirujące.



## Funkcjonalność przede wszystkim!

Nowa linia wielofunkcyjnych i mobilnych krzeseł konferencyjnych sprawi, że urządzenie biura będzie świetną zabawą. Liczne kombinacje wykończeń i zastosowań rozbudzą chęć skonstruowania idealnie funkcjonalnego i spójnego wnętrza.



## FOTELE GABINETOWE



▶ AMADEUS  
**S** 90



▶ AMBASADOR  
**S** 90



▶ AMBASADOR EXTRA  
**S** 90



▶ CHESTER  
**P** 22



▶ ELF  
**S** 92



▶ FORMULA  
**P** 26



▶ GALAXY  
**S** 91



▶ INTRATA MANAGER  
**P** 20



▶ INVITUS  
**P** 28



▶ INVITUS II  
**EX** 139



▶ LINEA  
**EX** 138



▶ MANAGER  
**S** 93



▶ MANAGER EXTRA  
**S** 93



▶ MEFISTO 2002  
**EX** 141



▶ METEOR  
**P** 32



▶ MIRAGE  
**S** 94



▶ MIRAGE EXTRA  
**S** 94



▶ NADIR STEEL  
**S** 92



▶ NOVA  
**P** 34



▶ ORBIT  
**EX** 140



▶ ORION  
**S** 94



▶ PREMIER  
**S** 91



▶ PREMIER EXTRA  
**S** 91



▶ RAPSODY  
**P** 30



▶ SENATOR  
**P** 36



▶ SONATA  
**P** 24



▶ STAR  
**P** 38



▶ ZENIT STEEL  
**S** 92



▶ ZORBA EXTRA  
**S** 93

## KRZESŁA BIUROWE



▷ @-MOTION  
P 46



▷ AMIGO GTP  
P 60



▷ BINGO GTP  
P 60



▷ BOLERO II  
P 58



▷ COMFORT  
P 58



▷ DROP  
S 95



▷ ESPRESSO GTP  
P 61



▷ EXTREME II  
P 58



▷ GEM  
P 48



▷ GENER@TION  
S 96



▷ GRAND  
S 96



▷ INSPIRE  
P 56



▷ INTRATA OPERATIVE  
P 40 EX 142



▷ LATTE GTS  
P 61



▷ MIND  
P 59



▷ MONTANA  
P 52



▷ NEO II  
P 54



▷ OFFIX  
P 42



▷ ORLANDO  
P 50



▷ PERFECT  
EX 148



▷ PRESTIGE  
S 98



▷ PRESTIGE R  
S 98



▷ PRESTIGE RE  
S 98



▷ REFLEX  
EX 147



▷ ROXY  
P 44



▷ SMART  
S 97



▷ SMART R  
S 97



▷ SMART WHITE  
S 97



▷ STILLO  
P 59 EX 145



▷ TAKTIK  
S 95

## KRZESŁA BIUROWE



▶ TEMA  
**S** 96



▶ WEBST@R  
**P** 59 **EX** 146



▶ XL PRO  
**S** 95 **EX** 144

## KRZESŁA KONFERENCYJNE/UNIWERSALNE



▶ AMIGO  
**P** 81



▶ ARIOSO  
**S** 114 **EX** 154



▶ ASCONA  
**S** 113



▶ BETA  
**S** 112 **EX** 155



▶ BETA ŁAWKI  
**S** 111



▶ BETA T  
**S** 112



▶ BINGO  
**P** 80



▶ BINGO ŁAWKI  
**P** 80



▶ CAPPUCINO  
**P** 79 **EX** 156



▶ CLUB  
**S** 116 **EX** 150



▶ CLUB SQ  
**P** 76



▶ CORTESSA  
**S** 113 **EX** 154



▶ ELVA  
**P** 77



▶ ESPRESSO  
**P** 79



▶ FANO  
**P** 66



▶ FIUGGI  
**P** 68



▶ FONDO  
**P** 70



▶ FRAPPE  
**EX** 156



▶ HELLO!  
**P** 72



▶ INTRATA VISITOR  
**P** 62 **EX** 149

## KRZESŁA KONFERENCYJNE/UNIWERSALNE



▷ IRYS  
S 112



▷ ISO  
P 82 S 108 EX 153



▷ ISO ARM  
S 108



▷ ISO BIANCO  
S 108



▷ ISO ŁAWKI  
S 110



▷ ISO PLASTIC  
S 109



▷ ISO T  
S 109 EX 153



▷ ISO TE  
S 109



▷ ISO TE WOOD  
S 109



▷ ISO WOOD  
S 108



▷ KELLY  
S 115



▷ LATTE  
P 78 EX 155



▷ LATTE B PLUS ARM  
EX 151



▷ LOCO II  
P 74



▷ MALVA  
P 77



▷ PATRIZIA  
S 115



▷ POLYFOLD  
S 117



▷ SAMBA  
P 75 EX 150



▷ STYL  
S 114



▷ STYL ARM  
S 114 EX 151



▷ SYLWIA S  
S 114



▷ SYLWIA S ARM  
S 114



▷ VESTA  
S 113



▷ VISA  
S 115



▷ V-SIT  
EX 152



▷ V-SIT ARM  
EX 152



▷ WAIT  
P 64



▷ WING II  
P 78

## KRZESŁA SPECJALISTYCZNE



▶ GOLIAT  
**S** 99



▶ NEGRO  
**S** 100



▶ NEGRO II  
**S** 100



▶ SENIOR RB  
**S** 101



▶ SMART RB  
**S** 99



▶ WEREK  
**S** 99



▶ WORKER  
**S** 100

## KRZESŁA DZIECIĘCE



▶ BAMBINO  
**S** 101



▶ BOBI  
**S** 103



▶ CARTOONS LINE  
**S** 104



▶ MINISTYLE  
**S** 101



▶ PICCOLO  
**S** 102

## MEBLE EXPRESS



▶ MEBLE EXPRESS  
**EX** 120



# [ SPIS TREŚCI ]

## STOŁY

---



▷ ERYK  
P 85



▷ DAIS  
P 84



▷ HELLO! TABLE  
P 72



▷ LARA INOX  
P 83



▷ RICO TABLE  
S 117 EX 157

## WIESZAKI

---



▷ TOP  
P 85



▷ ARIZONA  
EX 137

## ZNACZENIE IKON

---



Produkt posiada Certyfikat Sprawdzonego Bezpieczeństwa GS nadany przez Instytut Przemysłowy Landu Bawaria – LGA.



Ten znak znajduje się przy każdym nowym produkcie wprowadzonym do oferty.



Tym znakiem oznaczone są produkty zaprojektowane na wyłączność dla firmy Nowy Styl.



Tym znakiem sygnujemy produkty, które posiadają synchroniczny system ruchowy, polecany do długiej pracy przy biurku.

P R E M I U M



# [ OFERTA PREMIUM ]

Oferta Premium to prezentacja szerokiego spektrum produktów przeznaczonych dla najbardziej wymagających klientów. **Najlepsze wzornictwo, bogactwo dostępnych tkanin** oraz **najszersza dostępna paleta kolorów** umożliwią Państwu wybór optymalnego produktu do Państwa wnętrza.

## FOTELE GABINETOWE



## KRZESŁA BIUROWE



## KRZESŁA KONFERENCYJNE/UNIWERSALNE



## STOŁY



## WIESZAK



Krzesła użyte w aranżacji:  
INTRATA M – 23 HRU – ST36 CR – R20N – ESPT – SH, tapicerka: LE-31 (siedzisko i zagłówek), OP-24N (oparcie)



## PRZYKŁADOWE MODELE



▶ INTRATA M  
– 22 HRU – ST36 CR  
– R20N – ESPT – SH



▶ INTRATA M  
– 22 – ST36 CR  
– R20N – ES – SH



▶ INTRATA M  
– 23 HRU – ST36 CR  
– R20N – ESPT – SH



▶ INTRATA M  
– 23 – ST36 CR  
– R20N – ES – SH

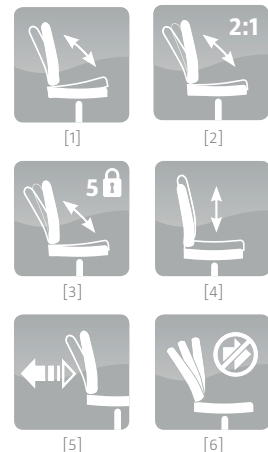


▶ INTRATA M  
– 21 – ST36 CR  
– R20N – ES – SH



## ZALETY I FUNKCJE

- ▶ Fotel biurowy z mechanizmem *Epron Synchron Plus* oraz regulacją głębokości siedziska lub z mechanizmem *Epron Synchron*.
- ▶ Szerokie, komfortowe siedzisko i ergonomicznie wyprofilowane oparcie.
- ▶ Oparcie wysokie (z siatki lub tapicerowane) lub niskie (tapicerowane).
- ▶ Możliwość swobodnego kołysania się. [1]
- ▶ Oparcie odchylające się synchronicznie z siedziskiem w stosunku 2:1. [2]
- ▶ Możliwość blokady siedziska i oparcia w 5 pozycjach. [3]
- ▶ Regulowana wysokość fotela. [4]
- ▶ Regulowana głębokość siedziska (wersja *Epron Synchron Plus*).
- ▶ Regulacja siły oporu oparcia (wersja *Epron Synchron*). [5]
- ▶ Łatwa regulacja siły oporu oparcia za pomocą korbki (wersja *Epron Synchron Plus*). [5]
- ▶ Anti-Shock – zabezpieczenie przed uderzeniem oparcia w plecy użytkownika. [6]
- ▶ Regulowana wysokość podparcia lędźwi.
- ▶ Tapicerowany, regulowany w trzech wymiarach zagłówek (opcja).
- ▶ Regulowane (górną-dół) podłokietniki z miękkimi nakładkami.
- ▶ Podstawa: z kombinacji polerowanego i malowanego na biało aluminium.
- ▶ Samohamowne kółka do powierzchni dywanowych lub do powierzchni twardych.
- ▶ Dostępne wersje stacjonarne.
- ▶ Elementy metalowe: **CHROME**
- ▶ Produkt posiada Atest Badań Wytrzymałościowych *Remodex* oraz Protokół Oceny Ergonomicznej Instytutu Medycyny Pracy.





## PRZYKŁADOWE MODELE



▶ **CHESTER HR R23P2  
steel28 chrome**  
+ mechanizm Epron Synchron



▶ **CHESTER R23P2  
steel28 chrome**  
+ mechanizm Epron Synchron



▶ **CHESTER extra HR R23P3**  
+ mechanizm Epron Synchron



▶ **CHESTER extra R23P3**  
+ mechanizm Epron Synchron



▶ **CHESTER cf/lb chrome**





NOWOŚĆ

KRZESŁO  
ERGONOMICZNE

[ CHESTER ]

PREMIUM



## ZALETY I FUNKCJE

- ▶ Fotel biurowy z mechanizmem *Epron Synchron*.
- ▶ Szerokie, komfortowe siedzisko i ergonomicznie wyprofilowane oparcie.
- ▶ Oparcie i siedzisko tapicerowane z obydwu stron.
- ▶ Możliwość swobodnego kołysania się. [1]
- ▶ Oparcie odchylające się synchronicznie z siedziskiem w stosunku 2:1. [2]
- ▶ Możliwość blokady siedziska i oparcia w 5 pozycjach. [3]
- ▶ Regulacja siły oporu oparcia. [4]
- ▶ Anti-Shock – zabezpieczenie przed uderzeniem oparcia w plecy użytkownika. [5]
- ▶ Regulowana wysokość fotela. [6]
- ▶ Tapicerowany zagłówek (opcja).
- ▶ Regulowane (górną-dół), aluminiowe podłokietniki z tapicerowanymi lub drewnianymi, regulowanymi (przód-tył) nakładkami.
- ▶ Podstawa: z polerowanego aluminium • stalowa z drewnianymi nakładkami.
- ▶ Elementy metalowe: **CHROME**
- ▶ Produkt posiada Atest Badań Wytrzymałościowych *Remodex*.



[1]



[2]



[3]



[4]



[5]



[6]



## PRZYKŁADOWE MODELE



▶ SONATA lux HRA  
steel28 chrome  
+ mechanizm Multiblock



▶ SONATA lux synchro  
R15 steel28 chrome  
+ mechanizm Epron Synchron



▶ SONATA lux steel28 chrome  
+ mechanizm Multiblock

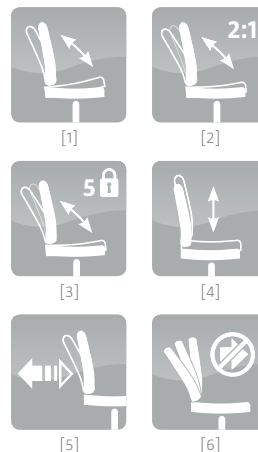


▶ SONATA lux cf lb  
steel chrome



## ZALETY I FUNKCJE

- ▶ Fotel biurowy z mechanizmem *Multiblock* lub *Epron Synchron*.
- ▶ Szerokie, komfortowe siedzisko i ergonomicznie wyprofilowane oparcie ze zintegrowanym zagłówkiem.
- ▶ Możliwość swobodnego kołysania się. [1]
- ▶ Oparcie odchylające się synchronicznie z siedziskiem w stosunku 2:1 (wersja *Epron Synchron*). [2]
- ▶ Możliwość blokady siedziska i oparcia w 5 pozycjach. [3]
- ▶ Regulowana wysokość fotela. [4]
- ▶ Regulacja siły oporu oparcia. [5]
- ▶ Anti-Shock – zabezpieczenie przed uderzeniem oparcia w plecy użytkownika. [6]
- ▶ Tapicerowany, stały lub regulowany zagłówek (wersja *HRA*).
- ▶ Regulowane (górną-dół) podłokietniki z miękkimi regulowanymi (przód-tył) nakładkami lub stałe podłokietniki.
- ▶ Podstawa: z polerowanego aluminium.
- ▶ Samohamowne kółka do powierzchni dywanowych lub do powierzchni twardych.
- ▶ Krzesło otrzymało wyróżnienie w konkursie „Meble Plus – Produkt Roku 2008”.
- ▶ Dostępna wersja stacjonarna.
- ▶ Elementy metalowe: **CHROME**
- ▶ Produkt posiada Atest Badań Wytrzymałościowych *Remodex*.



Krzesła użyte w aranżacji:  
FORMULA steel04 chrome; tapicerka: LE-05  
FORMULA cf lb chrome; tapicerka: LE-05



## PRZYKŁADOWE MODELE

---



▶ FORMULA steel04 chrome  
+ mechanizm Multiblock



▶ FORMULA ts06  
+ mechanizm Multiblock



▶ FORMULA lb ts06  
+ mechanizm Multiblock

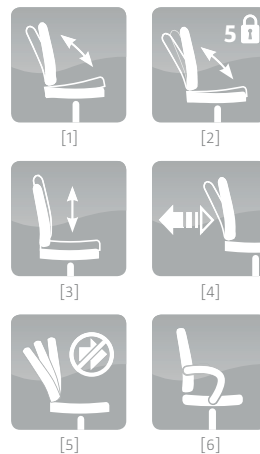


▶ FORMULA cf lb chrome



## ZALETY I FUNKCJE

- ▶ Fotel biurowy z mechanizmem *Multiblock*.
- ▶ Szerokie, komfortowe siedzisko i ergonomicznie wyprofilowane oparcie.
- ▶ Oparcie i siedzisko tapicerowane z obydwu stron.
- ▶ Fotel dostępny z wysokim lub niskim oparciem.
- ▶ Możliwość swobodnego kotysania się. [1]
- ▶ Możliwość blokady siedziska i oparcia w 5 pozycjach. [2]
- ▶ Regulowana wysokość fotela. [3]
- ▶ Regulacja siły oporu oparcia. [4]
- ▶ Anti-Shock – zabezpieczenie przed uderzeniem oparcia w plecy użytkownika. [5]
- ▶ Stalowe podłokietniki z miękkimi, tapicerowanymi nakładkami lub podłokietniki z tworzywa sztucznego. [6]
- ▶ Podstawa: z polerowanego aluminium • czarna, nylonowa.
- ▶ Samohamowne kółka do powierzchni dywanowych lub do powierzchni twardych.
- ▶ Dostępna wersja stacjonarna.
- ▶ Elementy metalowe: **CHROME**
- ▶ Produkt posiada Atest Badań Wytrzymałościowych *Remodex*.





## PRZYKŁADOWE MODELE

---



▶ **INVITUS R17M**  
**steel36 chrome**  
+ mechanizm Epron Synchron




▶ **INVITUS cf lb chrome**



## ZALETY I FUNKCJE

- ▶ Fotel biurowy z mechanizmem *Epron Synchron*.
- ▶ Szerokie, komfortowe siedzisko i ergonomicznie wyprofilowane oparcie.
- ▶ Oparcie i siedzisko tapicerowane z obydwu stron.
- ▶ Możliwość swobodnego kołysania się. [1]
- ▶ Oparcie odchylające się synchronicznie z siedziskiem w stosunku 2:1. [2]
- ▶ Możliwość blokady siedziska i oparcia w 5 pozycjach. [3]
- ▶ Regulowana wysokość fotela. [4]
- ▶ Regulacja siły oporu oparcia. [5]
- ▶ Anti-Shock – zabezpieczenie przed uderzeniem oparcia w plecy użytkownika. [6]
- ▶ Regulowane (górną-dół) podłokietniki z miękkimi regulowanymi (przód-tył) nakładkami.
- ▶ Podstawa: z kombinacji polerowanego i malowanego na biało aluminium.
- ▶ Samohamowne kółka do powierzchni dywanowych lub do powierzchni twardych.
- ▶ Dostępna wersja stacjonarna.
- ▶ Elementy metalowe: **CHROME**
- ▶ Produkt posiada Atest Badań Wytrzymałościowych *Remodex*.





## PRZYKŁADOWE MODELE

---



▶ RAPSODY steel04 chrome  
+ mechanizm Multiblock



▶ RAPSODY steel cf lb  
chrome



▶ RAPSODY extra  
+ mechanizm Multiblock



▶ RAPSODY extra cf lb





## ZALETY I FUNKCJE

- ▶ Fotel biurowy z mechanizmem *Multiblock*.
- ▶ Szerokie, komfortowe siedzisko i ergonomicznie wyprofilowane oparcie.
- ▶ Oparcie i siedzisko tapicerowane z obydwu stron.
- ▶ Możliwość swobodnego kołysania się. [1]
- ▶ Możliwość blokady siedziska i oparcia w 5 pozycjach. [2]
- ▶ Regulowana wysokość fotela. [3]
- ▶ Regulacja siły oporu oparcia. [4]
- ▶ Anti-Shock – zabezpieczenie przed uderzeniem oparcia w plecy użytkownika. [5]
- ▶ Stałe podłokietniki drewniane lub stalowe z tapicerowanymi nakładkami. [6]
- ▶ Podstawa: z polerowanego aluminium • stalowa z drewnianymi nakładkami.
- ▶ Samohamowne kółka do powierzchni dywanowych lub do powierzchni twardych.
- ▶ Dostępne wersje stacjonarne.
- ▶ Elementy metalowe: **CHROME**
- ▶ Produkt posiada Atest Badań Wytrzymałościowych *Remodex*.





## PRZYKŁADOWE MODELE



▶ METEOR steel chrome  
+ mechanizm Multiblock



▶ METEOR steel  
cfa lb chrome



▶ METEOR wood chrome  
+ mechanizm Multiblock



▶ METEOR wood  
cfa lb chrome



## ZALETY I FUNKCJE

- ▶ Fotel biurowy z mechanizmem *Multiblock*.
- ▶ Szerokie, komfortowe siedzisko i ergonomicznie wyprofilowane oparcie.
- ▶ Oparcie i siedzisko tapicerowane z obydwu stron.
- ▶ Możliwość swobodnego kołysania się. [1]
- ▶ Możliwość blokady siedziska i oparcia w 5 pozycjach. [2]
- ▶ Regulowana wysokość fotela. [3]
- ▶ Regulacja siły oporu oparcia. [4]
- ▶ Anti-Shock – zabezpieczenie przed uderzeniem oparcia w plecy użytkownika. [5]
- ▶ Stałe podłokietniki z drewnianymi lub tapicerowanymi nakładkami. [6]
- ▶ Podstawa: z polerowanego aluminium • stalowa z drewnianymi nakładkami.
- ▶ Samohamowne kółka do powierzchni dywanowych lub do powierzchni twardych.
- ▶ Dostępne wersje stacjonarne.
- ▶ Elementy metalowe: **CHROME**
- ▶ Produkt posiada Atest Badań Wytrzymałościowych *Remodex*.



Krzesła użyte w aranżacji:  
NOVA steel chrome, tapicerka: SP-06  
NOVA steel cf lb chrome, tapicerka: SP-06



## PRZYKŁADOWE MODELE



▶ NOVA steel chrome  
+ mechanizm Multiblock

▶ NOVA steel lb chrome  
+ mechanizm Multiblock

▶ NOVA steel  
cf lb chrome

▶ NOVA wood chrome  
+ mechanizm Multiblock

▶ NOVA wood lb chrome  
+ mechanizm Multiblock

▶ NOVA wood  
cfa lb chrome



## ZALETY I FUNKCJE

- ▶ Fotel biurowy z mechanizmem *Multiblock*.
- ▶ Szerokie, komfortowe siedzisko i ergonomicznie wyprofilowane oparcie.
- ▶ Oparcie i siedzisko tapicerowane z obydwu stron.
- ▶ Fotel dostępny z wysokim lub niskim oparciem.
- ▶ Możliwość swobodnego kotysania się. [1]
- ▶ Możliwość blokady siedziska i oparcia w 5 pozycjach. [2]
- ▶ Regulowana wysokość fotela. [3]
- ▶ Regulacja siły oporu oparcia. [4]
- ▶ Anti-Shock – zabezpieczenie przed uderzeniem oparcia w plecy użytkownika. [5]
- ▶ Stałe podłokietniki z drewnianymi lub tapicerowanymi nakładkami. [6]
- ▶ Podstawa: z polerowanego aluminium • stalowa z drewnianymi nakładkami.
- ▶ Samohamowne kółka do powierzchni dywanowych lub do powierzchni twardych.
- ▶ Dostępne wersje stacjonarne.
- ▶ Elementy metalowe: **CHROME ALU**
- ▶ Produkt posiada Atest Badań Wytrzymałościowych *Remodex*.



Krzeseło użyte w aranżacji:  
SENATOR, tapicerka: SP-12 (siedzisko i oparcie), 1.031 (podłokietniki)



## PRZYKŁADOWE MODELE

---



▶ **SENATOR**  
+ mechanizm Multiblock



▶ **SENATOR cf lb**



## ZALETY I FUNKCJE

- ▶ Fotel biurowy z mechanizmem *Multiblock*.
- ▶ Szerokie, komfortowe siedzisko i oparcie.
- ▶ Oparcie i siedzisko tapicerowane z obydwu stron.
- ▶ Możliwość swobodnego kołysania się. [1]
- ▶ Możliwość blokady siedziska i oparcia w 5 pozycjach. [2]
- ▶ Regulowana wysokość fotela. [3]
- ▶ Regulacja siły oporu oparcia. [4]
- ▶ Anti-Shock – zabezpieczenie przed uderzeniem oparcia w plecy użytkownika. [5]
- ▶ Stałe, drewniane podłokietniki. [6]
- ▶ Podstawa: stalowa z drewnianymi nakładkami.
- ▶ Samohamowne kółka do powierzchni dywanowych lub do powierzchni twardych.
- ▶ Dostępna wersja stacjonarna.
- ▶ Produkt posiada Atest Badań Wytrzymałościowych *Remodex*.



Krzesło użyte w aranżacji:  
STAR steel chrome, tapicerka: LE-07



## PRZYKŁADOWE MODELE

---



▶ STAR steel chrome  
+ mechanizm Multiblock



▶ STAR steel cf lb chrome





## ZALETY I FUNKCJE

- ▶ Fotel biurowy z mechanizmem *Multiblock*.
- ▶ Szerokie, komfortowe siedzisko i ergonomicznie wyprofilowane oparcie.
- ▶ Oparcie i siedzisko tapicerowane z obydwu stron.
- ▶ Możliwość swobodnego kołysania się. [1]
- ▶ Możliwość blokady siedziska i oparcia w 5 pozycjach. [2]
- ▶ Regulowana wysokość fotela. [3]
- ▶ Regulacja siły oporu oparcia. [4]
- ▶ Anti-Shock – zabezpieczenie przed uderzeniem oparcia w plecy użytkownika. [5]
- ▶ Stałe podłokietniki z tapicerowanymi nakładkami. [6]
- ▶ Podstawa: z polerowanego aluminium.
- ▶ Samohamowne kółka do powierzchni dywanowych lub do powierzchni twardych.
- ▶ Dostępne wersje stacjonarne.
- ▶ Elementy metalowe: **CHROME**
- ▶ Produkt posiada Atest Badań Wytrzymałościowych *Remodex*.



Krzesło użyte w aranżacji:  
INTRATA O – 12 HRU – ST36 CR – R20N – AN – SH; tapicerka: UNY-06



## PRZYKŁADOWE MODELE



▶ INTRATA O  
– 12 HRU – TS16 BL  
– R20N – AN – SH



▶ INTRATA O  
– 12 – TS16 BL  
– R20N – AN – SH



▶ INTRATA O  
– 12 – TS16 BL  
– GTP36 – AN – SH



▶ INTRATA O  
– 11 – TS16 BL  
– R20N – AN – SH

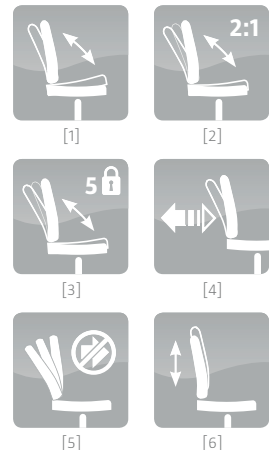


▶ INTRATA O  
– 11 – TS16 BL  
– GTP36 – AN – SH



## ZALETY I FUNKCJE

- ▶ Krzesło biurowe z mechanizmem *Active IN*.
- ▶ Szerokie, komfortowe siedzisko i ergonomicznie wyprofilowane oparcie.
- ▶ Tapicerowane oparcie wysokie lub niskie.
- ▶ Możliwość swobodnego kołysania się. [1]
- ▶ Oparcie odchylające się synchronicznie z siedziskiem w stosunku 2:1. [2]
- ▶ Możliwość blokady siedziska i oparcia w 5 pozycjach. [3]
- ▶ Regulacja siły oporu oparcia. [4]
- ▶ Anti-Shock – zabezpieczenie przed uderzeniem oparcia w plecy użytkownika. [5]
- ▶ Regulowana wysokość krzesła.
- ▶ Up&Down – regulowana wysokość oparcia. [6]
- ▶ Tapicerowany zagłówek (opcja).
- ▶ Regulowane (górną-dół) podłokietniki z miękkimi nakładkami lub stałe podłokietniki.
- ▶ Podstawa: czarna, nylonowa.
- ▶ Samohamowne kółka do powierzchni dywanowych lub do powierzchni twardych.
- ▶ Krzesło otrzymało wyróżnienie w konkursie „Meble Plus – Produkt Roku 2009” w kategorii krzesła biurowe.
- ▶ Produkt posiada Atest Badań Wytrzymałościowych *Remodex* oraz Protokół Oceny Ergonomicznej *Instytutu Medycyny Pracy*.



Krzesło użyte w aranżacji:  
OFFIX R15G-3 ts16, tapicerka: YN-200



## PRZYKŁADOWE MODELE

---



▶ OFFIX R15G-3 ts16  
+ mechanizm Ibra



▶ OFFIX gtp41 ts16  
+ mechanizm Ibra



▶ OFFIX gts ts16  
+ mechanizm Ibra



## ZALETY I FUNKCJE

- ▶ Krzesło biurowe z mechanizmem *Ibra*.
- ▶ Miękkie tapicerowane siedzisko i oparcie.
- ▶ Szerokie, komfortowe siedzisko i ergonomicznie wyprofilowane oparcie.
- ▶ Możliwość swobodnego kołysania się. [1]
- ▶ Siedzisko i oparcie odchylające się niezależnie od siebie. [2]
- ▶ Możliwości niezależnej blokady siedziska i oparcia w wybranej pozycji. [3]
- ▶ Regulacja siły oporu oparcia. [4]
- ▶ Regulowana wysokość krzesła. [5]
- ▶ Up&Down – regulowana wysokość oparcia. [6]
- ▶ Regulowane (górną-dół) podłokietniki z miękkimi nakładkami lub stałe podłokietniki (opcja).
- ▶ Podstawa: czarna, nylonowa.
- ▶ Samohamowne kółka do powierzchni dywanowych lub do powierzchni twardych.
- ▶ Elementy metalowe: **CHROME**
- ▶ Produkt posiada Atest Badań Wytrzymałościowych *Remodex*.





## PRZYKŁADOWE MODELE



- ▶ **ROXY R19I ts16**
- + mechanizm Active IN



NOWOŚĆ



KRZESŁO  
ERGONOMICZNE

[ ROXY ]

PREMIUM



## ZALETY I FUNKCJE

- ▶ Krzesło biurowe z mechanizmem *Active IN*.
- ▶ Szerokie, komfortowe i ergonomicznie wyprofilowane siedzisko i oparcie.
- ▶ Możliwość swobodnego kołysania się. [1]
- ▶ Oparcie odchylające się synchronicznie z siedziskiem w stosunku 2:1. [2]
- ▶ Możliwość blokady siedziska i oparcia w 5 pozycjach. [3]
- ▶ Regulacja siły oporu oparcia. [4]
- ▶ Anti-Shock – zabezpieczenie przed uderzeniem oparcia w plecy użytkownika. [5]
- ▶ Regulowana wysokość krzesła.
- ▶ Up&Down – regulowana wysokość oparcia. [6]
- ▶ Regulowane (górną-dół) podłokietniki z miękkimi nakładkami.
- ▶ Podstawa: czarna, nylonowa.
- ▶ Samohamowne kółka do powierzchni dywanowych lub do powierzchni twardych.
- ▶ Produkt posiada Atest Badań Wytrzymałościowych *Remodex*.



Krzesła użyte w aranżacji:

@-motion R15K chrome HRU steel33 chrome, tapicerka: YB-105 (siedzisko i zagłówek)

@-motion R15K chrome HRU steel33 chrome, tapicerka: SD-01 (siedzisko i zagłówek)



## PRZYKŁADOWE MODELE



▶ @-MOTION U R15K chrome  
HRU steel33 chrome

+ mechanizm Epron  
Synchron z regulowaną  
głębokością siedziska



▶ @-MOTION R18K chrome  
RB steel33 chrome

+ mechanizm Epron Synchron



▶ @-MOTION R15K chrome  
HRU steel33 chrome

+ mechanizm Epron  
Synchron z regulowaną  
głębokością siedziska



▶ @-MOTION R15K chrome  
HR steel33 chrome

+ mechanizm Epron  
Synchron z regulowaną  
głębokością siedziska



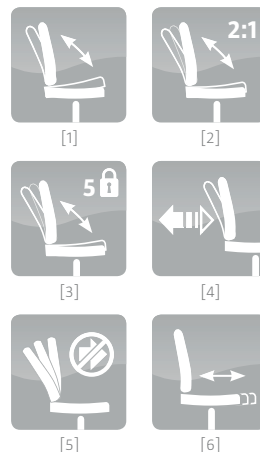
▶ @-MOTION cfp lux  
chrome





## ZALETY I FUNKCJE

- ▶ Krzesło biurowe z mechanizmem *Epron Synchron*.
- ▶ Oparcie z wysokogatunkowej siatki.
- ▶ Oparcie z wysokogatunkowej siatki opcjonalnie pokrytej tkaniną lub skórą naturalną (wersja *U*).
- ▶ Miękkie, tapicerowane siedzisko.
- ▶ Możliwość swobodnego kołysania się. [1]
- ▶ Oparcie odchylające się synchronicznie z siedziskiem w stosunku 2:1. [2]
- ▶ Możliwość blokady siedziska i oparcia w 5 pozycjach. [3]
- ▶ Regulacja siły oporu oparcia. [4]
- ▶ Anti-Shock – zabezpieczenie przed uderzeniem oparcia w plecy użytkownika. [5]
- ▶ Regulowana głębokość siedziska (za wyjątkiem wersji *ring base*). [6]
- ▶ Regulowana wysokość krzesła.
- ▶ Zagłówek tapicerowany lub z tworzywa sztucznego (opcja).
- ▶ Regulowane (górną-dół) podłokietniki z regulowanymi (przód-tył-na boki) miękkimi nakładkami.
- ▶ Podstawa: z polerowanego aluminium.
- ▶ Samohamowne kółka do powierzchni dywanowych lub do powierzchni twardych.
- ▶ Krzesło otrzymało: Złoty Medal MTP 2007 w konkursie Międzynarodowych Targów Poznańskich • wyróżnienie „Diament Meblarstwa 2007” w konkursie portalu meble.pl. • wyróżnienie w konkursie „Prodeco 2007” organizowanym przez Elle Decoration – Hachette Filipacchi Burda Polska Sp. z o.o. • krzesło jest finalistą konkursu „Dobry Wzór 2007 IWP” organizowanego przez Instytut Wzornictwa Przemysłowego.
- ▶ Dostępna wersja *ring base*.
- ▶ Dostępna wersja stacjonarna.
- ▶ Elementy metalowe: **CHROME**
- ▶ Produkt posiada Atest Badań Wytrzymałościowych *Remodex*.





## PRZYKŁADOWE MODELE



▶ **GEM HR R26S  
steel04 chrome**  
+ mechanizm Active-1



▶ **GEM R26S steel04 chrome**  
+ mechanizm Active-1



▶ **GEM HR gtp46 ts06**  
+ mechanizm Active-1



▶ **GEM gtp46 ts06**  
+ mechanizm Active-1



## ZALETY I FUNKCJE

- ▶ Krzesło biurowe z mechanizmem *Active-1*.
- ▶ Szerokie, komfortowe siedzisko i ergonomicznie wyprofilowane oparcie.
- ▶ Oparcie tapicerowane z obydwu stron.
- ▶ Możliwość swobodnego kołysania się. [1]
- ▶ Oparcie odchylające się synchronicznie z siedziskiem w stosunku 2:1. [2]
- ▶ Możliwość blokady siedziska i oparcia w 5 pozycjach. [3]
- ▶ Regulacja siły oporu oparcia. [4]
- ▶ Anti-Shock – zabezpieczenie przed uderzeniem oparcia w plecy użytkownika. [5]
- ▶ Regulowana wysokość krzesła.
- ▶ Up&Down – regulowana wysokość oparcia. [6]
- ▶ Tapicerowany zagłówek (opcja).
- ▶ Regulowane (górną-dół) lub stałe podłokietniki.
- ▶ Podstawa: z polerowanego aluminium • czarna, nylonowa.
- ▶ Samohamowne kółka do powierzchni dywanowych lub do powierzchni twardych.
- ▶ Elementy metalowe: **CHROME**
- ▶ Produkt posiada Atest Badań Wytrzymałościowych *Remodex*.





## PRZYKŁADOWE MODELE



▶ **ORLANDO HB R16H steel28 chrome**

+ mechanizm Epron Synchron z regulowaną głębokością siedziska



▶ **ORLANDO UP R16H steel28 chrome**

+ mechanizm Epron Synchron z regulowaną głębokością siedziska



▶ **ORLANDO wood steel cfp chrome**

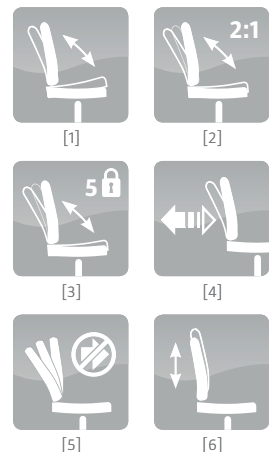


▶ **ORLANDO lux steel cfp chrome**



## ZALETY I FUNKCJE

- ▶ Krzesło biurowe z mechanizmem *Epron Synchron*.
- ▶ Szerokie, komfortowe siedzisko i ergonomicznie wyprofilowane oparcie.
- ▶ Krzesło dostępne z wysokim lub niskim oparciem.
- ▶ Możliwość swobodnego kołysania się. [1]
- ▶ Oparcie odchylające się synchronicznie z siedziskiem w stosunku 2:1. [2]
- ▶ Możliwość blokady siedziska i oparcia w 5 pozycjach. [3]
- ▶ Regulacja siły oporu oparcia. [4]
- ▶ Anti-Shock – zabezpieczenie przed uderzeniem oparcia w plecy użytkownika. [5]
- ▶ Regulowana głębokość siedziska (opcja).
- ▶ Regulowana wysokość krzesła.
- ▶ Up&Down – regulowana wysokość oparcia (dostępna tylko w wersji *UP*). [6]
- ▶ Regulowane (górną-dół) podłokietniki z miękkimi nakładkami.
- ▶ Podstawa: z polerowanego aluminium.
- ▶ Samohamowne kółka do powierzchni dywanowych lub do powierzchni twardych.
- ▶ Dostępne wersje stacjonarne.
- ▶ Elementy metalowe: **CHROME**
- ▶ Produkt posiada Atest Badań Wytrzymałościowych *Remodex*.



Krzesła użyte w aranżacji:

MONTANA R15G steel11 chrome, tapicerka: YB-105 (siedzisko), NT-01 (oparcie)

MONTANA lux cfp chrome, tapicerka: YB-105 (siedzisko), NT-01 (oparcie)



## PRZYKŁADOWE MODELE



▶ **MONTANA HB LU R15G  
steel11 chrome**

+ mechanizm Epron Synchron Plus z regulowaną głębokością siedziska



▶ **MONTANA R15G  
steel11 chrome**

+ mechanizm Epron Synchron z regulowaną głębokością siedziska



▶ **MONTANA R15G  
steel11 chrome**

+ mechanizm Epron Synchron



▶ **MONTANA lux cfp chrome**



## ZALETY I FUNKCJE

- ▶ Krzesło biurowe z mechanizmem *Epron Synchron* lub *Epron Synchron Plus*.
- ▶ Oparcie z wysokogatunkowej siatki, dostępne w różnych kolorach.
- ▶ Miękkie, tapicerowane siedzisko.
- ▶ Możliwość swobodnego kołysania się. [1]
- ▶ Oparcie odchylające się synchronicznie z siedziskiem w stosunku 2:1. [2]
- ▶ Możliwość blokady siedziska i oparcia w 5 pozycjach. [3]
- ▶ Regulacja siły oporu oparcia. [4]
- ▶ Anti-Shock – zabezpieczenie przed uderzeniem oparcia w plecy użytkownika. [5]
- ▶ Regulowana głębokość siedziska (opcja).
- ▶ Regulowana wysokość krzesła.
- ▶ Regulowana wysokość podparcia lędźwi (wersja *HB LU*). [6]
- ▶ Regulowane (górną-dół) podłokietniki z miękkimi regulowanymi (przód-tył) nakładkami.
- ▶ Podstawa: z polerowanego aluminium.
- ▶ Samohamowne kółka do powierzchni dywanowych lub do powierzchni twardych.
- ▶ Dostępna wersja stacjonarna.
- ▶ Elementy metalowe: **CHROME**
- ▶ Produkt posiada Atest Badań Wytrzymałościowych *Remodex*.



Krzesło użyte w aranżacji:  
NEO II LU gtp9 steel02 alu, tapicerka: YB-009 (siedzisko oraz podparcie lędźwi), YB-105 (oparcie)



## PRZYKŁADOWE MODELE



▶ NEO II HR gtp9 steel02 alu  
+ mechanizm Epron Synchron



▶ NEO II LU gtp9 steel02 alu  
+ mechanizm Epron Synchron



▶ NEO II gtp9 steel02 alu  
+ mechanizm Epron Synchron



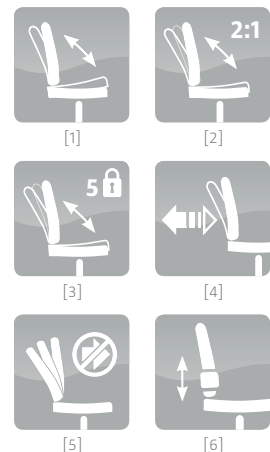
▶ NEO II cfp alu





## ZALETY I FUNKCJE

- ▶ Krzesło biurowe z mechanizmem *Epron Synchron*.
- ▶ Szerokie, komfortowe siedzisko i ergonomicznie wyprofilowane oparcie.
- ▶ Możliwość swobodnego kołysania się. [1]
- ▶ Oparcie odchylające się synchronicznie z siedziskiem w stosunku 2:1. [2]
- ▶ Możliwość blokady siedziska i oparcia w 5 pozycjach. [3]
- ▶ Regulowana wysokość fotela.
- ▶ Regulacja siły oporu oparcia. [4]
- ▶ Anti-Shock – zabezpieczenie przed uderzeniem oparcia w plecy użytkownika. [5]
- ▶ Regulowana wysokość podparcia lędźwi (opcja). [6]
- ▶ Tapicerowany, regulowany zagłówek (opcja).
- ▶ Stałe podłokietniki.
- ▶ Podstawa: stalowa, malowana proszkowo.
- ▶ Samohamowne kółka do powierzchni dywanowych lub do powierzchni twardych.
- ▶ Dostępna wersja stacjonarna.
- ▶ Elementy metalowe: **ALU**
- ▶ Produkt posiada Atest Badań Wytrzymałościowych *Remodex*.



Krzesła użyte w aranżacji:  
INSPIRE R10 steel02 chrome, tapicerka: NL-50  
INSPIRE cfs chrome, tapicerka: NL-50



## PRZYKŁADOWE MODELE

---



▶ **INSPIRE R10**  
steel02 chrome  
+ mechanizm Active-1



▶ **INSPIRE R1C**  
steel02 chrome  
+ mechanizm Active-1

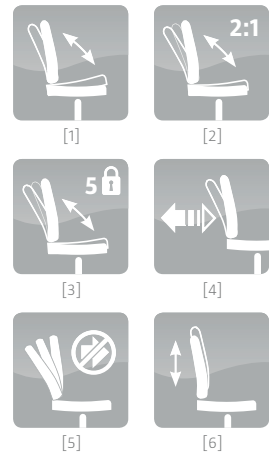


▶ **INSPIRE cfs chrome**



## ZALETY I FUNKCJE

- ▶ Krzesło biurowe z mechanizmem *Active-1*.
- ▶ Szerokie, komfortowe siedzisko i ergonomicznie wyprofilowane oparcie wykonane z pianki wylewanej.
- ▶ Możliwość swobodnego kołysania się. [1]
- ▶ Oparcie odchylające się synchronicznie z siedziskiem w stosunku 2:1. [2]
- ▶ Możliwość blokady siedziska i oparcia w 5 pozycjach. [3]
- ▶ Regulacja siły oporu oparcia. [4]
- ▶ Anti-Shock – zabezpieczenie przed uderzeniem oparcia w plecy użytkownika. [5]
- ▶ Regulowana wysokość krzesła.
- ▶ Up&Down – regulowana wysokość oparcia. [6]
- ▶ Regulowane (górną-dół) podłokietniki.
- ▶ Podstawa: stalowa, chromowana.
- ▶ Samohamowne kółka do powierzchni dywanowych lub do powierzchni twardych.
- ▶ Dostępna wersja stacjonarna.
- ▶ Elementy metalowe: **CHROME**
- ▶ Produkt posiada Atest Badań Wytrzymałościowych *Remodex*.



## [ BOLERO II ]



▶ **BOLERO II R1B steel02 chrome**  
+ mechanizm Epron Synchron



▶ **BOLERO II R1B ts06**  
+ mechanizm Epron Synchron

### ZALETY I FUNKCJE

- ▶ Krzesło biurowe z mechanizmem *Epron Synchron*.
- ▶ Miękki tapicerowane siedzisko i oparcie.
- ▶ Możliwość swobodnego kotysania się.
- ▶ Oparcie odchylające się synchronicznie z siedziskiem w stosunku 2:1.
- ▶ Możliwość blokady siedziska i oparcia w 5 pozycjach.
- ▶ Regulacja siły oporu oparcia.
- ▶ Anti-Shock – zabezpieczenie przed uderzeniem oparcia w plecy użytkownika.
- ▶ Regulowana wysokość krzesła.
- ▶ Regulowane (górną-dół) podłokietniki z miękkimi nakładkami.
- ▶ Podstawa: stalowa, chromowana
  - czarna, nylonowa.
- ▶ Samohamowne kółka do powierzchni dywanowych lub do powierzchni twardych.
- ▶ Elementy metalowe: **CHROME**
- ▶ Produkt posiada Atest Badań Wytrzymałościowych *Remodex*.

## [ COMFORT ]



▶ **COMFORT profil gtp**  
+ mechanizm Active-1



▶ **COMFORT profil R**  
+ mechanizm Active-1

### ZALETY I FUNKCJE

- ▶ Krzesło biurowe z mechanizmem *Active-1*.
- ▶ Miękkie, tapicerowane siedzisko i oparcie.
- ▶ Możliwość swobodnego kotysania się.
- ▶ Oparcie odchylające się synchronicznie z siedziskiem w stosunku 2:1.
- ▶ Możliwość blokady siedziska i oparcia w 5 pozycjach.
- ▶ Regulacja siły oporu oparcia.
- ▶ Anti-Shock – zabezpieczenie przed uderzeniem oparcia w plecy użytkownika.
- ▶ Regulowana wysokość krzesła.
- ▶ Up&Down – regulowana wysokość oparcia.
- ▶ Regulowane (górną-dół) podłokietniki lub stałe podłokietniki.
- ▶ Podstawa: stalowa z nakładkami z tworzywa sztucznego.
- ▶ Regulowane podparcie łędwii w poziomie (wersja z Schukrą®)
- ▶ Samohamowne kółka do powierzchni dywanowych lub do powierzchni twardych.
- ▶ Produkt posiada Atest Badań Wytrzymałościowych *Remodex* oraz Protokół Oceny Ergonomicznej *Instytutu Medycyny Pracy*.

## [ EXTREME II ]



▶ **Extreme II R1B steel02 chrome**  
+ mechanizm Epron Synchron



▶ **Extreme II R1B ts02**  
+ mechanizm Epron Synchron

### ZALETY I FUNKCJE

- ▶ Krzesło biurowe z mechanizmem *Epron Synchron*.
- ▶ Miękki tapicerowane siedzisko i oparcie.
- ▶ Możliwość swobodnego kotysania się.
- ▶ Oparcie odchylające się synchronicznie z siedziskiem w stosunku 2:1.
- ▶ Możliwość blokady siedziska i oparcia w 5 pozycjach.
- ▶ Regulacja siły oporu oparcia.
- ▶ Anti-Shock – zabezpieczenie przed uderzeniem oparcia w plecy użytkownika.
- ▶ Regulowana wysokość krzesła.
- ▶ Regulowane (górną-dół) podłokietniki z miękkimi nakładkami z poliuretanu lub z drewna.
- ▶ Podstawa: stalowa, chromowana
  - czarna, nylonowa.
- ▶ Samohamowne kółka do powierzchni dywanowych lub do powierzchni twardych.
- ▶ Elementy metalowe: **CHROME**
- ▶ Produkt posiada Atest Badań Wytrzymałościowych *Remodex* oraz Protokół Oceny Ergonomicznej *Instytutu Medycyny Pracy*.

## ZALETY I FUNKCJE

- ▶ Krzesło biurowe z mechanizmem *CPT*, *Kontakt* lub *Active-1*.
- ▶ Miękkie tapicerowane siedzisko i oparcie.
- ▶ Możliwość swobodnego kotysania się (wersja *Active-1*).
- ▶ Oparcie odchylające się synchronicznie z siedziskiem w stosunku 2:1 (wersja *Active-1*).
- ▶ Możliwość blokady oparcia w wybranej pozycji (wersja *CPT* i *Kontakt*) lub blokady oparcia i siedziska w 5 pozycjach (wersja *Active-1*).
- ▶ Regulacja siły oporu oparcia (wersja *Active-1*).
- ▶ Anti-Shock – zabezpieczenie przed uderzeniem oparcia w plecy użytkownika (wersja *Kontakt* i *Active-1*).
- ▶ Regulowana głębokość siedziska (wersja *CPT*).
- ▶ Regulowana wysokość krzesła.
- ▶ Regulowana wysokość oparcia.
- ▶ Regulowane (górną-dół) podłokietniki lub stałe podłokietniki.
- ▶ Podstawa: stalowa, chromowana • czarna, nylonowa.
- ▶ Samohamowne kółka do powierzchni dywanowych lub do powierzchni twardych.
- ▶ Elementy metalowe: **CHROME**
- ▶ Produkt posiada Atest Badań Wytrzymałościowych *Remodex* oraz Protokół Oceny Ergonomicznej *Instytutu Medycyny Pracy*.



▶ **MIND gtp7 ts02**  
+ mechanizm *Kontakt*



▶ **MIND gtp7 steel02 chrome**  
+ mechanizm *Active-1*

PREMIUM

[ MIND ]

## ZALETY I FUNKCJE

- ▶ Krzesło biurowe z mechanizmem *Active-1*.
- ▶ Miękki tapicerowane siedzisko i oparcie.
- ▶ Dekoracyjna osłona oparcia.
- ▶ Możliwość swobodnego kotysania się.
- ▶ Oparcie odchylające się synchronicznie z siedziskiem w stosunku 2:1.
- ▶ Możliwość blokady oparcia i siedziska w 5 pozycjach.
- ▶ Regulacja siły oporu oparcia.
- ▶ Anti-Shock – zabezpieczenie przed uderzeniem oparcia w plecy użytkownika.
- ▶ Regulowana wysokość krzesła.
- ▶ Up&Down – regulowana wysokość oparcia.
- ▶ Stałe podłokietniki.
- ▶ Podstawa: czarna, nylonowa.
- ▶ Samohamowne kółka do powierzchni dywanowych lub do powierzchni twardych.
- ▶ Produkt posiada Atest Badań Wytrzymałościowych *Remodex*.



▶ **STILLO 10 gtp18**  
+ mechanizm *Active-1*



▶ **STILLO 09 gtp18**  
+ mechanizm *Active-1*

[ STILLO ]

## ZALETY I FUNKCJE

- ▶ Krzesło biurowe z mechanizmem *CPT* lub *Kontakt*.
- ▶ Miękkie tapicerowane siedzisko i oparcie.
- ▶ Możliwość blokady oparcia w wybranej pozycji.
- ▶ Anti-Shock – zabezpieczenie przed uderzeniem oparcia w plecy użytkownika (wersja *Kontakt*).
- ▶ Regulowana głębokość siedziska (wersja *CPT*).
- ▶ Regulowana wysokość krzesła.
- ▶ Regulowana wysokość oparcia.
- ▶ Regulowane (górną-dół) podłokietniki lub stałe podłokietniki.
- ▶ Podstawa: czarna, nylonowa,
- ▶ Samohamowne kółka do powierzchni dywanowych lub do powierzchni twardych.
- ▶ Produkt posiada Atest Badań Wytrzymałościowych *Remodex*.



▶ **WEBST@R gtp2 profil**  
+ mechanizm *Kontakt*



▶ **WEBST@R R1E profil**  
+ mechanizm *CPT*

[ WEBST@R ]

# [ AMIGO GTP ]

Design: herrmann + stumpf • ulm



## ZALETY I FUNKCJE

- ▶ Siedzisko i oparcie z polipropylenu.
- ▶ Antypoślizgowa powierzchnia siedziska.
- ▶ Płynna regulacja wysokości siedziska przy pomocy podnośnika gazowego.
- ▶ Stałe podłokietniki.
- ▶ Podstawa: stalowa, chromowana.
- ▶ Samohamowne kółka do powierzchni dywanowych lub do powierzchni twardych.
- ▶ Dostępne wersje stacjonarne.
- ▶ Elementy metalowe: **CHROME**
- ▶ Produkt posiada Atest Badań Wytrzymałościowych *Remodex*.



▶ AMIGO gtp chrome

# [ BINGO GTP ]

Design: herrmann + stumpf • ulm



## ZALETY I FUNKCJE

- ▶ Oparcie i siedzisko ze sklejki.
- ▶ Miękkie, tapicerowane siedzisko i oparcie (wersja *plus*).
- ▶ Płynna regulacja wysokości siedziska przy pomocy podnośnika gazowego.
- ▶ Stalowe podłokietniki z drewnianymi nakładkami.
- ▶ Podstawa: stalowa, chromowana.
- ▶ Samohamowne kółka do powierzchni dywanowych lub do powierzchni twardych.
- ▶ Dostępne wersje stacjonarne.
- ▶ Elementy metalowe: **CHROME**
- ▶ Produkt posiada Atest Badań Wytrzymałościowych *Remodex*.



▶ BINGO wood gtp chrome



▶ BINGO wood plus gtp chrome

## ZALETY I FUNKCJE

- ▶ Oparcie i siedzisko ze sklejki.
- ▶ Miękkie, tapicerowane siedzisko i oparcie (wersja *plus*).
- ▶ Płynna regulacja wysokości siedziska przy pomocy podnośnika gazowego.
- ▶ Stalowe podłokietniki z drewnianymi nakładkami.
- ▶ Podstawa: stalowa, chromowana.
- ▶ Samohamowne kółka do powierzchni dywanowych lub do powierzchni twardych.
- ▶ Dostępne wersje stacjonarne.
- ▶ Elementy metalowe: **CHROME**
- ▶ Produkt posiada Atest Badań Wytrzymałościowych *Remodex*.



▶ ESPRESSO gtp



▶ ESPRESSO gtp plus

## [ ESPRESSO GTP ]



PREMIUM

## ZALETY I FUNKCJE

- ▶ Oparcie i siedzisko ze sklejki dostępne w standardowych wybarwieniach drewna lub w laminacie.
- ▶ Miękkie, tapicerowane siedzisko (wersja *seat plus*).
- ▶ Miękkie, tapicerowane siedzisko i oparcie (wersja *plus*).
- ▶ Płynna regulacja wysokości siedziska przy pomocy podnośnika gazowego.
- ▶ Podstawa: stalowa, chromowana.
- ▶ Samohamowne kółka do powierzchni dywanowych lub do powierzchni twardych.
- ▶ Elementy metalowe: **CHROME**



▶ LATTE gts steel23 chrome



▶ LATTE gts plus steel23 chrome



NOWOŚĆ

## [ LATTE GTS ]





## PRZYKŁADOWE MODELE



▶ INTRATA V  
– 31 – FL CR – ARM



▶ INTRATA V  
– 32 – FL CR – ARM



▶ INTRATA V  
– 32 – CF CR – ARM



▶ INTRATA V  
– 31 – CF CR – ARM



▶ INTRATA V  
– 31 – FL CR – NA





## ZALETY I FUNKCJE

- ▶ Miękkie tapicerowane siedzisko.
- ▶ Ergonomicznie wyprofilowane oparcie tapicerowane lub z siatki.
- ▶ Metalowa chromowana lub malowana proszkowo rama.
- ▶ Podfokietniki z plastikowymi nakładkami (opcja).
- ▶ Składowanie w stosie – max 5 sztuk.
- ▶ Elementy metalowe: **CHROME BLACK**
- ▶ Produkt posiada Atest Badań Wytrzymałościowych *Remodex* oraz Protokół Oceny Ergonomicznej *Institutu Medycyny Pracy*.

## SKŁADOWANIE



- ▶ max 5 szt. w stosie

Krzesła użyte w aranżacji:  
WAIT PC chrome, tapicerka: SD-06



## ZALETY I FUNKCJE

- ▶ Szerokie, miękkie, tapicerowane siedzisko z pianki wylewanej.
- ▶ Czarne, polipropylenowe oparcie krzesła (wersja *PP*).
- ▶ Przezroczyste, poliwęglanowe oparcie krzesła (wersja *PC*).
- ▶ Estetyczna, plastikowa osłona siedziska, która podczas sztaplowania zapobiega wgnieceniom na siedzisku krzesła.
- ▶ Metalowa rama, chromowana (o wysokiej jakości powłoki chromowej, tzw. C+) lub malowana proszkowo na kolor alu.
- ▶ Podłokietniki z nakładkami tapicerowanymi eko-skórą Soti w kolorze czarnym (SI-00).
- ▶ Składowanie w stosie – max 3 szt.
- ▶ Elementy metalowe: **CHROME ALU**
- ▶ Produkt posiada Atest Badań Wytrzymałościowych *Remodex*.



PREMIUM

## PRZYKŁADOWE MODELE



▶ WAIT PP chrome


▶ WAIT PC chrome

## SKŁADOWANIE



▶ max 3 szt. w stosie

Krzesła użyte w aranżacji:  
FANO chrome, tworzywo sztuczne: mat anthracite, mat ecru



## WYKOŃCZENIA



Mat White



Mat Ecru



Mat Lime Green



Mat Orange



Mat Red



Mat Purple



Mat Anthracite

## ZALETY I FUNKCJE

- ▶ Kubełek z polipropylenu.
- ▶ Dostępny w siedmiu matowych kolorach: grafitowym, białym, ecru, pomarańczowym, zielonym, czerwonym i fioletowym.
- ▶ Metalowa rama, chromowana (o wysokiej jakości powłoki chromowej, tzw. C+) lub malowana proszkowo na kolor alu.
- ▶ Składowanie w stosie – max 4 szt.
- ▶ Elementy metalowe: **CHROME ALU**
- ▶ Produkt posiada Atest Badań Wytrzymałościowych *Remodex*.



NOWOŚĆ

[ FANO ]

Design: 999design

PREMIUM



## PRZYKŁADOWE MODELE



▶ FANO chrome

## SKŁADOWANIE



▶ max 4 szt. w stosie

Krzesła użyte w aranżacji:  
FUGGI chrome, tworzywo sztuczne: black, pistachio



## WYKOŃCZENIA



Cream



Pistachio



Dark Blue



Black

## ZALETY I FUNKCJE

- ▶ Kubełek z polipropylenu z materiału Tecnoprene®, czyli z polipropylenu wzmocnianego domieszką włókna szklanego.
- ▶ Dostępny w czterech kolorach: czarnym, kremowym, pistacjowym i ciemnoniebieskim.
- ▶ Metalowa chromowana rama.
- ▶ Składowanie w stosie – max 6 szt.
- ▶ Elementy metalowe: **CHROME**
- ▶ Produkt posiada Certyfikat Wytrzymałościowy włoskiego Instytutu Badań *CATAS S.p.A.*



[ FIUGGI ]

Design: Giancarlo Bisaglia



PREMIUM

## PRZYKŁADOWE MODELE



▶ FIUGGI chrome

## SKŁADOWANIE



▶ max 6 szt. w stosie

Krzesła użyte w aranżacji:  
FONDO chrome, tworzywo sztuczne: gloss orange, gloss anthracite



## WYKOŃCZENIA



Gloss White



Gloss Ecru



Gloss Lime Green



Gloss Orange



Gloss Red



Gloss Purple



Gloss Anthracite



## ZALETY I FUNKCJE

- ▶ Kubełek z polipropylenu o błyszczącej powierzchni.
- ▶ Dostępny w siedmiu kolorach: grafitowym, białym, ecru, pomarańczowym, zielonym, czerwonym i fioletowym.
- ▶ Metalowa rama, chromowana (o wysokiej jakości powłoki chromowej, tzw. C+) lub malowana proszkowo na kolor alu.
- ▶ Składowanie w stosie – max 6 szt.
- ▶ Elementy metalowe: **CHROME ALU**
- ▶ Produkt posiada Atest Badań Wytrzymałościowych *Remodex*.



# [ FONDO ]

Design: 999design

PREMIUM



## PRZYKŁADOWE MODELE



▶ FONDO chrome



▶ FONDO arm chrome



▶ FONDO cfs chrome



▶ FONDO hocker chrome



▶ max 6 szt. w stosie

## SKŁADOWANIE



## STOŁY



▶ HELLO! Table Duo GL chrome

▶ HELLO! Table GL chrome



▶ HELLO! Table Duo MA chrome

▶ HELLO! Table MA chrome

## ZALETY I FUNKCJE

- ▶ Tapicerowane siedzisko i oparcie zintegrowane z podłokietnikami.
- ▶ Stabilna metalowa rama (wersja 4L).
- ▶ Solidna metalowa czteroramienna podstawa (wersja 4S).
- ▶ Stabilna chromowana pojedyncza noga z okrągłą podstawą (wersja 1S) lub podstawą czteroramienną (wersja 1S CROSS).
- ▶ Mechanizm pozwalający na obracanie krzesła podczas użytkowania (wersje 4S, 1S i 1S CROSS).
- ▶ Stopki samopoziomujące (wersje 4S i 4L).
- ▶ Dostępna wersja dwukolorowa (dotyczy wersji tapicerowanych skajem, oparcie w kolorze czarnym).
- ▶ Elementy metalowe: **CHROME ALU**
- ▶ Produkt posiada Atest Badań Wytrzymałościowych *Remodex*.



# [HELLO!]

Design: Francesco Geraci  
Wzór prawnie chroniony



PREMIUM

## PRZYKŁADOWE MODELE



▶ HELLO! 4S chrome



▶ HELLO! 4L chrome



▶ HELLO! 1S chrome



▶ HELLO! 1S  
CROSS chrome



▶ HELLO! Duo chrome

# [ LOCO II ]



## ZALETY I FUNKCJE

- ▶ Ergonomicznie wyprofilowane siedzisko i oparcie.
- ▶ Podfokietniki z drewnianymi nakładkami.
- ▶ Metalowa, chromowana rama.
- ▶ Click – łączenie krzeseł w rzędy za pomocą metalowych uchwytyw.
- ▶ Składowanie w stosie – max 4 szt.
- ▶ Elementy metalowe: **CHROME**
- ▶ Produkt posiada Atest Badań Wytrzymałościowych *Remodex*.

## SKŁADOWANIE



▶ LOCO II click chrome

▶ max 4 szt. w stosie

## PRZYKŁADOWE MODELE



▶ LOCO II chrome




## ZALETY I FUNKCJE

- ▶ Miękkie tapicerowane siedzisko i oparcie.
- ▶ Oparcie z siatki (wersja *NET*).
- ▶ Siedzisko i oparcie ze sklejki bukowej (wersja *wood*).
- ▶ Stalowe podłokietniki z drewnianymi lub tapicerowanymi nakładkami.
- ▶ Metalowa, chromowana lub malowana proszkowo rama.
- ▶ *Link* – łączenie krzeseł w rzędy za pomocą plastikowych nakładek na nogi krzesła.
- ▶ Drewniany pulpit dla lewo- lub praworęcznych (wersja *TE*).
- ▶ Składowanie w stosie – max 4 szt.
- ▶ Elementy metalowe: **CHROME ALU**
- ▶ Produkt posiada Atest Badań Wytrzymałościowych *Remodex*.

[ SAMBA ]

PREMIUM

## SKŁADOWANIE



▶ max 4 szt. w stosie

▶ łączenie w rzędy



## PRZYKŁADOWE MODELE



▶ SAMBA chrome



▶ SAMBA wood chrome



▶ SAMBA NET chrome



▶ SAMBA TE chrome



# [ CLUB SQ ]



## ZALETY I FUNKCJE

- ▶ Komfortowy fotel w całości tapicerowany.
- ▶ Tapicerowane siedzisko i oparcie zintegrowane z podfokietnikami.
- ▶ Dostępne modele dla jednej lub dwóch osób.
- ▶ Dostępna wersja z drewnianym rozkładanym pulpitem (*CLUB SQ TE*).
- ▶ Produkt posiada Atest Badań Wytrzymałościowych *Remodex*.

## PRZYKŁADOWE MODELE



▶ CLUB SQ



▶ CLUB SQ duo



▶ CLUB SQ TE



## ZALETY I FUNKCJE

- ▶ Miękkie tapicerowane siedzisko i oparcie.
- ▶ Drewniana rama krzesła.
- ▶ Drewniane podłokietniki (*ELVA*).
- ▶ Wersja *click* – łączenie krzesel w rzędy za pomocą plastikowych uchwytów.
- ▶ Składowanie w stosie – max 4 szt.
- ▶ Produkt posiada Atest Badań Wytrzymałościowych *Remodex*.

[ ELVA ], [ MALVA ]



PREMIUM

## PRZYKŁADOWE MODELE



▶ ELVA



▶ MALVA



▶ max 4 szt. w stosie

## SKŁADOWANIE



# [ WING II ]



## ZALETY I FUNKCJE

- ▶ Miska siedziska wykonana z bukowej, profilowanej sklejki.
- ▶ Miękkie tapicerowane siedzisko i oparcie (wersja *plus*).
- ▶ Uchwyt w górnej części oparcia ułatwiający przenoszenie krzesła (wersja *II.20*)
- ▶ Sześć dekoracyjnych otworów w oparciu (wersja *II.20*).
- ▶ Metalowa chromowana lub malowana proszkowo rama.
- ▶ *Click* – łączenie krzeseł w rzędy za pomocą metalowych uchwytów.
- ▶ Składowanie w stosie – max 8 szt.
- ▶ Elementy metalowe: **CHROME ALU**
- ▶ Produkt posiada Atest Badań Wytrzymałościowych *Remodex*.

## PRZYKŁADOWE MODELE



▶ WING II chrome

▶ WING II chrome seat plus

▶ WING II.20 chrome



▶ max 8 szt. w stosie



▶ *click* – łączenie krzeseł w rzędy

# [ LATTE ]



## ZALETY I FUNKCJE

- ▶ Miska siedziska wykonana z bukowej, profilowanej sklejki.
- ▶ Dostępne w standardowych wybarwieniach drewna oraz w laminacie.
- ▶ Miękkie tapicerowane siedzisko (wersja *seat plus*).
- ▶ Miękkie tapicerowane siedzisko i oparcie (wersja *plus*).
- ▶ Stabilna, chromowana lub malowana proszkowo metalowa rama.
- ▶ Dostępne ławki dla trzech i czterech użytkowników.
- ▶ Składowanie w stosie – max 4 szt.
- ▶ Elementy metalowe: **CHROME ALU**
- ▶ Produkt posiada Atest Badań Wytrzymałościowych *Remodex*.

## PRZYKŁADOWE MODELE



▶ LATTE chrome

▶ LATTE plus chrome



▶ LATTE – 3 chrome



▶ max 4 szt. w stosie

## SKŁADOWANIE



## ZALETY I FUNKCJE

- ▶ Miska siedziska wykonana z bukowej, profilowanej sklejki.
- ▶ Dostępne w standardowych wybarwieniach drewna oraz w laminacie.
- ▶ Miękkie tapicerowane siedzisko (wersja *seat plus*).
- ▶ Miękkie tapicerowane siedzisko i oparcie (wersja *plus*).
- ▶ Stabilna, chromowana lub malowana proszkowo metalowa rama.
- ▶ Składowanie w stosie – max 4 szt.
- ▶ Elementy metalowe: **CHROME ALU**
- ▶ Produkt posiada Atest Badań Wytrzymałościowych *Remodex*.

## PRZYKŁADOWE MODELE



▶ **ESPRESSO**  
chrome



▶ **ESPRESSO**  
seat plus chrome



▶ max 4 szt. w stosie

## SKŁADOWANIE

# [ ESPRESSO ]



## ZALETY I FUNKCJE

- ▶ Miska siedziska wykonana z bukowej, profilowanej sklejki.
- ▶ Dostępne w standardowych wybarwieniach drewna oraz w laminacie.
- ▶ Uchwyt w górnej części oparcia ułatwiający przenoszenie krzesła.
- ▶ Stabilna, chromowana lub malowana proszkowo metalowa rama.
- ▶ Składowanie w stosie – max 4 szt.
- ▶ Elementy metalowe: **CHROME ALU**
- ▶ Produkt posiada Atest Badań Wytrzymałościowych *Remodex*.

## PRZYKŁADOWE MODELE



▶ **CAPPUCINO** chrome



▶ max 4 szt. w stosie

## SKŁADOWANIE

# [ CAPPUCINO ]



# [ BINGO ]



Design: herrmann + stumpf • ulm



## ZALETY I FUNKCJE

- ▶ Kubełek wykonany z bukowej, profilowanej sklejki.
- ▶ Dostępne w standardowych wybarwieniach drewna oraz w laminacie.
- ▶ Miękkie tapicerowane siedzisko (wersja *seat plus*).
- ▶ Miękkie tapicerowane siedzisko i oparcie (wersja *plus*).
- ▶ Drewniane nakładki podłokietników (wersja *arm*) dostępne w standardowych wybarwieniach drewna.
- ▶ Stabilna, chromowana, lub malowana proszkowo metalowa rama krzesła.
- ▶ Możliwość łączenia krzeseł w rzędy (*BINGO-link*).
- ▶ W linii dostępny również *BINGO hocker*.
- ▶ Składowanie w stosie – max 4 szt.
- ▶ Elementy metalowe: **CHROME ALU BLACK**
- ▶ Produkt posiada Atest Badań Wytrzymałościowych *Remodex*.

## SKŁADOWANIE



▶ max 4 szt. w stosie



▶ BINGO LINK

## PRZYKŁADOWE MODELE



▶ BINGO wood chrome



▶ BINGO wood plus chrome



▶ BINGO arm wood plus chrome



▶ BINGO hocker chrome



▶ BINGO-3 arm alu



## ZALETY I FUNKCJE

- ▶ Kubełek wykonany z polipropylenu.
- ▶ Antypoślizgowa powierzchnia siedziska.
- ▶ Podłokietniki z nakładkami z tworzywa sztucznego (wersja *arm*).
- ▶ Metalowa, chromowana rama.
- ▶ Wersja *click* – łączenie krzeseł w rzędy za pomocą metalowych uchwytów.
- ▶ Składowanie w stosie – max 8 szt.
- ▶ Elementy metalowe: **CHROME ALU BLACK**
- ▶ Produkt posiada Atest Badań Wytrzymałościowych *Remodex*.

[AMIGO]

PREMIUM



## SKŁADOWANIE



▶ max 8 szt. w stosie



▶ AMIGO click

## PRZYKŁADOWE MODELE



▶ AMIGO chrome



▶ AMIGO arm chrome



▶ AMIGO arm – 3 black



▶ AMIGO arm – 4 black



▶ AMIGO arm – 5 black



## ZALETY I FUNKCJE

- ▶ Miękkie, tapicerowane siedzisko i oparcie.
- ▶ Oparcie z wysokogatunkowej siatki, dostępne opcje kolorystyczne (wersja *net*).
- ▶ Metalowa rama, chromowana lub malowana proszkowo.
- ▶ *Link* – łączenie krzeseł w rzędy za pomocą plastikowych nakładek na nogi.
- ▶ Składowanie w stosie – max 10 szt.
- ▶ Elementy metalowe: **CHROME ALU BLACK**
- ▶ Produkt posiada Atest Badań Wytrzymałościowych *Remodex*.



## PRZYKŁADOWE MODELE

## SKŁADOWANIE



▶ ISO lux chrome



▶ ISO lux arm chrome



▶ ISO net chrome



▶ ISO net swing chrome



▶ max 10 szt. w stosie

## ZALETY I FUNKCJE

- ▶ Stół składający się z okrągłej stopy i nogi o przekroju okrągłym.
- ▶ Elementy metalowe w wykończeniu *INOX* (stal nierdzewna, polerowana).
- ▶ Stół dostępny w dwóch wysokościach: 730 mm, 580 mm.
- ▶ Podstawa pasująca przede wszystkim do blatów melaminowych TOP 36 z aluminiowym obrzeżem, o wymiarach  $\varnothing 600$  lub  $\varnothing 800$ , w kolorach: MA-NG, MA-NT, MA-BI, MA-CC.
- ▶ Elementy metalowe: **INOX**
- ▶ Produkt posiada Atest Badań Wytrzymałościowych *Remodex*.



# [ LARA INOX ]

## STÓŁ

PREMIUM



## PRZYKŁADOWE MODELE



▶ LARA INOX 580



▶ LARA INOX 730



# [ DAIS ]

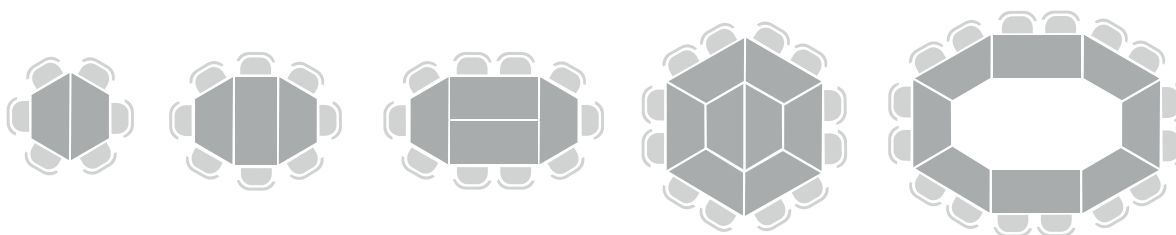
## STÓŁ

### ZALETY I FUNKCJE

- ▶ Stół konferencyjny z melaminowym blatem.
- ▶ Obrzeża ABS blatu o grubości 2 mm wykonane z plastiku w kolorze identycznym jak blat.
- ▶ Metalowa chromowana lub malowana proszkowo rama stołu.
- ▶ Blat stołu o grubości 18 mm dostępny w kolorach: MA-MP, MA-NB, MA-NE.



### PRZYKŁADY KONFIGURACJI



### PRZYKŁADOWE MODELE



▶ DAIS  
80 x 80 CR NB



▶ DAIS  
160 x 80 x 80 CR NB



▶ DAIS  
160 x 80 CR NB

## ZALETY I FUNKCJE

- ▶ Stół konferencyjny z melaminowym blatem o grubości 25 mm.
- ▶ Możliwość składowania stołu po złożeniu.
- ▶ Metalowa chromowana rama dostępna w trzech wymiarach.
- ▶ Elementy metalowe: **CHROME**



NOWOŚĆ

[ ERYK ]



PREMIUM

## PRZYKŁADOWE MODELE



▶ ERYK 1200 × 500 mm



▶ ERYK 1200 × 600 mm



▶ ERYK 1200 × 800 mm

## ZALETY I FUNKCJE

- ▶ Wieszak wykonany z chromowanych rur oraz malowanej proszkowo na kolor czarny metalowej stopy.
- ▶ Korona wykonana z chromowanych prętów z drewnianymi, okrągłymi zakończeniami (w kolorze buk).
- ▶ 18 plastikowych haków w beżowym kolorze.
- ▶ Elementy metalowe: **CHROME**



[ TOP ]



STANDARD





## [ OFERTA STANDARD ]

Oferta Standard to ekonomiczna propozycja najbardziej popularnych modeli z kolekcji Nowy Styl. Proponujemy Państwu fotele gabinetowe, krzesła biurowe, krzesła do zastosowań specjalistycznych, krzesła dziecięce. Uniwersalne wzornictwo i szeroka oferta wykończeń pozwolą wybrać produkt, który nada wnętrzu osobisty charakter.

## FOTELE GABINETOWE



## KRZESŁA BIUROWE



## KRZESŁA DO ZASTOSOWAŃ SPECJALISTYCZNYCH



## KRZESŁA DZIECIĘCE



▶ 101 BAMBINO



▶ 103 BOBI



▶ 104 CARTOONS LINE



▶ 101 MINISTYLE



▶ 102 PICCOLO



## KRZESŁA KONFERENCYJNE/UNIWERSALNE



▶ 114 ARIOSO



▶ 113 ASCONA



▶ 112 BETA



▶ 111 BETA ŁAWKI



▶ 112 BETA T



▶ 116 CLUB



▶ 116 CLUB DUO, TRIO



▶ 113 CORTESSA



▶ 112 IRYS



▶ 108 ISO



▶ 108 ISO ARM



▶ 108 ISO BIANCO



▶ 110 ISO ŁAWKI



▶ 109 ISO PLASTIC



▶ 109 ISO T



▶ 109 ISO TE



▶ 109 ISO TE WOOD



▶ 108 ISO WOOD



▶ 115 KELLY



▶ 115 PATRIZIA



▶ 117 POLYFOLD



▶ 114 STYL



▶ 114 STYL ARM



▶ 114 SYLWIA S



▶ 114 SYLWIA S ARM



▶ 113 VESTA



▶ 115 VISA

## STÓŁ



▶ 117 RICO TABLE

## [ AMADEUS ]



▶ **AMADEUS steel28 chrome**  
+ mechanizm Tilt

### ZALETY I FUNKCJE

- ▶ Fotel gabinetowy z mechanizmem *Tilt*.
- ▶ Szerokie, komfortowe siedzisko i ergonomicznie wyprofilowane oparcie.
- ▶ Możliwość swobodnego kotysania się.
- ▶ Blokada oparcia w pozycji do pracy.
- ▶ Regulowana wysokość fotela.
- ▶ Regulacja siły oporu oparcia.
- ▶ Stalowe, chromowane podłokietniki z miękkimi, tapicerowanymi nakładkami.
- ▶ Podstawa: z polerowanego aluminium.
- ▶ Samohamowne kółka do powierzchni dywanowych lub do powierzchni twardych.
- ▶ Elementy metalowe: **CHROME**
- ▶ Produkt posiada Atest Badań Wytrzymałościowych *Remodex*.

## [ AMBASADOR ]



▶ **AMBASADOR**  
+ mechanizm Multiblock

### ZALETY I FUNKCJE

- ▶ Fotel gabinetowy z mechanizmem *Multiblock*.
- ▶ Szerokie, komfortowe siedzisko i oparcie.
- ▶ Możliwość swobodnego kotysania się.
- ▶ Możliwość blokady siedziska i oparcia w 5 pozycjach.
- ▶ Regulowana wysokość fotela.
- ▶ Regulacja siły oporu oparcia.
- ▶ Anti-Shock – zabezpieczenie przed uderzeniem oparcia w plecy użytkownika.
- ▶ Tapicerowane, zintegrowane z siedziskiem podłokietniki.
- ▶ Podstawa: stalowa z drewnianymi nakładkami.
- ▶ Samohamowne kółka do powierzchni dywanowych lub do powierzchni twardych.
- ▶ Produkt posiada Atest Badań Wytrzymałościowych *Remodex*.

## [ AMBASADOR EXTRA ]



▶ **AMBASADOR extra**  
+ mechanizm Multiblock

### ZALETY I FUNKCJE

- ▶ Fotel gabinetowy z mechanizmem *Multiblock*.
- ▶ Szerokie, komfortowe siedzisko i oparcie.
- ▶ Możliwość swobodnego kotysania się.
- ▶ Możliwość blokady siedziska i oparcia w 5 pozycjach.
- ▶ Regulowana wysokość fotela.
- ▶ Regulacja siły oporu oparcia.
- ▶ Anti-Shock – zabezpieczenie przed uderzeniem oparcia w plecy użytkownika.
- ▶ Drewniane podłokietniki.
- ▶ Podstawa: stalowa z drewnianymi nakładkami.
- ▶ Samohamowne kółka do powierzchni dywanowych lub do powierzchni twardych.
- ▶ Produkt posiada Atest Badań Wytrzymałościowych *Remodex*.

## ZALETY I FUNKCJE

- ▶ Fotel gabinetowy z mechanizmem *Multiblock*.
- ▶ Szerokie, komfortowe siedzisko i oparcie.
- ▶ Możliwość swobodnego kołysania się.
- ▶ Możliwość blokady siedziska i oparcia w 5 pozycjach.
- ▶ Regulowana wysokość fotela.
- ▶ Regulacja siły oporu oparcia.
- ▶ Anti-Shock – zabezpieczenie przed uderzeniem oparcia w plecy użytkownika.
- ▶ Tapicerowane podłokietniki.
- ▶ Podstawa: stalowa z drewnianymi nakładkami.
- ▶ Samohamowne kółka do powierzchni dywanowych lub do powierzchni twardych.
- ▶ Produkt posiada Atest Badań Wytrzymałościowych *Remodex*.



## ZALETY I FUNKCJE

- ▶ Fotel gabinetowy z mechanizmem *Multiblock*.
- ▶ Szerokie, komfortowe siedzisko i oparcie.
- ▶ Możliwość swobodnego kołysania się.
- ▶ Możliwość blokady siedziska i oparcia w 5 pozycjach.
- ▶ Regulowana wysokość fotela.
- ▶ Regulacja siły oporu oparcia.
- ▶ Anti-Shock – zabezpieczenie przed uderzeniem oparcia w plecy użytkownika.
- ▶ Drewniane podłokietniki.
- ▶ Podstawa: stalowa z drewnianymi nakładkami w kolorze podłokietników.
- ▶ Samohamowne kółka do powierzchni dywanowych lub do powierzchni twardych.
- ▶ Produkt posiada Atest Badań Wytrzymałościowych *Remodex*.



## ZALETY I FUNKCJE

- ▶ Fotel gabinetowy z mechanizmem *Multiblock*.
- ▶ Szerokie, komfortowe siedzisko i ergonomicznie wyprofilowane oparcie.
- ▶ Możliwość swobodnego kołysania się.
- ▶ Możliwość blokady siedziska i oparcia w 5 pozycjach.
- ▶ Regulowana wysokość fotela.
- ▶ Regulacja siły oporu oparcia.
- ▶ Anti-Shock – zabezpieczenie przed uderzeniem oparcia w plecy użytkownika.
- ▶ Stalowe podłokietniki z miękkimi, tapicerowanymi nakładkami.
- ▶ Podstawa: z polerowanego aluminium.
- ▶ Samohamowne kółka do powierzchni dywanowych lub do powierzchni twardych.
- ▶ Elementy metalowe: **CHROME**
- ▶ Produkt posiada Atest Badań Wytrzymałościowych *Remodex*.



▶ **GALAXY steel chrome**  
+ mechanizm Multiblock

## [ PREMIER ]



▶ **PREMIER**  
+ mechanizm Multiblock

## [ PREMIER EXTRA ]



▶ **PREMIER extra**  
+ mechanizm Multiblock

## [ GALAXY ]



## [ ELF ]



► **ELF steel chrome**  
+ mechanizm Multiblock



► **ELF steel cf lb chrome**

### ZALETY I FUNKCJE

- Fotel gabinetowy z mechanizmem *Multiblock*.
- Szerokie, komfortowe siedzisko i oparcie.
- Możliwość swobodnego kotysania się.
- Możliwość blokady siedziska i oparcia w 5 pozycjach.
- Regulowana wysokość fotela.
- Regulacja siły oporu oparcia.
- Anti-Shock – zabezpieczenie przed uderzeniem oparcia w plecy użytkownika.
- Stalowe podłokietniki z miękkimi, tapicerowanymi nakładkami.
- Podstawa: z polerowanego aluminium.
- Samohamowne kółka do powierzchni dywanowych lub do powierzchni twardych.
- Dostępna wersja konferencyjna.
- Elementy metalowe: **CHROME**
- Produkt posiada Atest Badań Wytrzymałościowych *Remodex*.

## [ NADIR STEEL ]



► **NADIR steel02**  
+ mechanizm Tilt

### ZALETY I FUNKCJE

- Fotel gabinetowy z mechanizmem *Tilt*.
- Szerokie, komfortowe siedzisko i oparcie.
- Możliwość swobodnego kotysania się.
- Blokada oparcia w pozycji do pracy.
- Regulowana wysokość fotela.
- Regulacja siły oporu oparcia.
- Stalowe podłokietniki z miękkimi, tapicerowanymi nakładkami.
- Podstawa: stalowa, chromowana.
- Samohamowne kółka do powierzchni dywanowych lub do powierzchni twardych.
- Elementy metalowe: **CHROME**
- Produkt posiada Atest Badań Wytrzymałościowych *Remodex*.



## [ ZENIT STEEL ]



► **ZENIT steel04**  
+ mechanizm Tilt

### ZALETY I FUNKCJE

- Fotel gabinetowy z mechanizmem *Tilt*.
- Szerokie, komfortowe siedzisko i oparcie.
- Możliwość swobodnego kotysania się.
- Blokada oparcia w pozycji do pracy.
- Regulowana wysokość fotela.
- Regulacja siły oporu oparcia.
- Stalowe podłokietniki z miękkimi, tapicerowanymi nakładkami.
- Podstawa: stalowa, chromowana.
- Samohamowne kółka do powierzchni dywanowych lub do powierzchni twardych.
- Elementy metalowe: **CHROME**
- Produkt posiada Atest Badań Wytrzymałościowych *Remodex*.

## ZALETY I FUNKCJE

- ▶ Fotel gabinetowy z mechanizmem *Tilt*.
- ▶ Szerokie, komfortowe siedzisko i oparcie.
- ▶ Możliwość swobodnego kołysania się.
- ▶ Blokada oparcia w pozycji do pracy.
- ▶ Regulowana wysokość fotela.
- ▶ Regulacja siły oporu oparcia.
- ▶ Podłokietniki z miękkiego tworzywa sztucznego.
- ▶ Podstawa: stalowa z nakładkami z tworzywa sztucznego.
- ▶ Samohamowne kółka do powierzchni dywanowych lub do powierzchni twardych.
- ▶ Dostępna wersja konferencyjna.
- ▶ Elementy metalowe: **BLACK**
- ▶ Produkt posiada Atest Badań Wytrzymałościowych *Remodex*.



▶ **MANAGER**  
+ mechanizm Tilt



▶ **MANAGER cf/lb**

## [ MANAGER ]

## ZALETY I FUNKCJE

- ▶ Fotel gabinetowy z mechanizmem *Tilt*.
- ▶ Szerokie, komfortowe siedzisko i oparcie.
- ▶ Możliwość swobodnego kołysania się.
- ▶ Blokada oparcia w pozycji do pracy.
- ▶ Regulowana wysokość fotela.
- ▶ Regulacja siły oporu oparcia.
- ▶ Drewniane podłokietniki.
- ▶ Podstawa: stalowa z drewnianymi nakładkami.
- ▶ Samohamowne kółka do powierzchni dywanowych lub do powierzchni twardych.
- ▶ Dostępna wersja konferencyjna.
- ▶ Produkt posiada Atest Badań Wytrzymałościowych *Remodex*.



▶ **MANAGER extra**  
+ mechanizm Tilt



▶ **MANAGER extra cfn/lb**

## [ MANAGER EXTRA ]

## ZALETY I FUNKCJE

- ▶ Fotel gabinetowy z mechanizmem *Tilt*.
- ▶ Szerokie, komfortowe siedzisko i oparcie.
- ▶ Możliwość swobodnego kołysania się.
- ▶ Blokada oparcia w pozycji do pracy.
- ▶ Regulowana wysokość fotela.
- ▶ Regulacja siły oporu oparcia.
- ▶ Drewniane podłokietniki.
- ▶ Podstawa: stalowa z drewnianymi nakładkami.
- ▶ Samohamowne kółka do powierzchni dywanowych lub do powierzchni twardych.
- ▶ Dostępna wersja konferencyjna.
- ▶ Produkt posiada Atest Badań Wytrzymałościowych *Remodex*.



▶ **ZORBA extra**  
+ mechanizm Tilt



▶ **ZORBA extra cfn/lb**

## [ ZORBA EXTRA ]

## [ ORION ]



- ▶ **ORION steel chrome**
- + mechanizm Multiblock

### ZALETY I FUNKCJE

- ▶ Fotel gabinetowy z mechanizmem *Multiblock*.
- ▶ Szerokie, komfortowe siedzisko i ergonomicznie wyprofilowane oparcie.
- ▶ Możliwość swobodnego kotysania się.
- ▶ Możliwość blokady siedziska i oparcia w 5 pozycjach.
- ▶ Regulowana wysokość fotela.
- ▶ Regulacja siły oporu oparcia.
- ▶ Anti-Shock – zabezpieczenie przed uderzeniem oparcia w plecy użytkownika.
- ▶ Stalowe podłokietniki z miękkimi, tapicerowanymi nakładkami.
- ▶ Podstawa: z polerowanego aluminium.
- ▶ Samohamowne kółka do powierzchni dywanowych lub do powierzchni twardych.
- ▶ Elementy metalowe: **CHROME**
- ▶ Produkt posiada Atest Badań Wytrzymałościowych *Remodex*.



## [ MIRAGE ]



- ▶ **MIRAGE**
- + mechanizm Tilt

- ▶ **MIRAGE cf/lb**

### ZALETY I FUNKCJE

- ▶ Fotel gabinetowy z mechanizmem *Tilt*.
- ▶ Szerokie, komfortowe siedzisko i ergonomicznie wyprofilowane oparcie.
- ▶ Możliwość swobodnego kotysania się.
- ▶ Blokada oparcia w pozycji do pracy.
- ▶ Regulowana wysokość fotela.
- ▶ Regulacja siły oporu oparcia.
- ▶ Podłokietniki z miękkiego tworzywa sztucznego.
- ▶ Podstawa: stalowa z nakładkami z tworzywa sztucznego.
- ▶ Samohamowne kółka do powierzchni dywanowych lub do powierzchni twardych.
- ▶ Dostępna wersja konferencyjna.
- ▶ Elementy metalowe: **BLACK**
- ▶ Produkt posiada Atest Badań Wytrzymałościowych *Remodex*.

## [ MIRAGE EXTRA ]



- ▶ **MIRAGE extra**
- + mechanizm Tilt

- ▶ **MIRAGE extra cfn/lb**

### ZALETY I FUNKCJE

- ▶ Fotel gabinetowy z mechanizmem *Tilt*.
- ▶ Szerokie, komfortowe siedzisko i ergonomicznie wyprofilowane oparcie.
- ▶ Możliwość swobodnego kotysania się.
- ▶ Blokada oparcia w pozycji do pracy.
- ▶ Regulowana wysokość fotela.
- ▶ Regulacja siły oporu oparcia.
- ▶ Drewniane podłokietniki.
- ▶ Podstawa: stalowa z drewnianymi nakładkami.
- ▶ Samohamowne kółka do powierzchni dywanowych lub do powierzchni twardych.
- ▶ Dostępna wersja konferencyjna.
- ▶ Produkt posiada Atest Badań Wytrzymałościowych *Remodex*.



## ZALETY I FUNKCJE

- ▶ Krzesło obrotowe z mechanizmem *lbra*.
- ▶ Miękkie, tapicerowane siedzisko i oparcie.
- ▶ Szerokie, komfortowe siedzisko i ergonomicznie wyprofilowane oparcie.
- ▶ Możliwość swobodnego kołysania się.
- ▶ Siedzisko i oparcie odchylające się niezależnie od siebie.
- ▶ Możliwość blokady siedziska i oparcia w wybranej pozycji.
- ▶ Regulacja siły oporu oparcia.
- ▶ Regulowana wysokość krzesła.
- ▶ Podstawa: czarna, nylonowa • z kombinacji polerowanego i malowanego na biało aluminium.
- ▶ Up&Down – regulowana wysokość oparcia.
- ▶ Stałe lub regulowane podłokietniki (regulacja w pionie, regulacja nakładek przód-tył).
- ▶ Samohamowne kółka do powierzchni dywanowych lub do powierzchni twardych.
- ▶ Produkt posiada Atest Badań Wytrzymałościowych *Remodex*.



▶ **XL PRO gtp47 ts16**  
+ mechanizm *lbra*

## NOWOŚĆ [ XL PRO ]



▶ **XL PRO R15G-3 steel36 chrome**  
+ mechanizm *lbra*

## ZALETY I FUNKCJE

- ▶ Krzesło obrotowe z mechanizmem *Ergon 2L*.
- ▶ Miękkie, tapicerowane siedzisko i oparcie.
- ▶ Możliwość blokady kąta odchylenia oparcia w wybranej pozycji.
- ▶ Regulowana wysokość krzesła.
- ▶ Regulowana wysokość oparcia za pomocą śruby.
- ▶ Regulowane (w pionie) lub stałe podłokietniki (opcja).
- ▶ Podstawa: czarna, nylonowa.
- ▶ Samohamowne kółka do powierzchni dywanowych lub do powierzchni twardych.
- ▶ Produkt posiada Atest Badań Wytrzymałościowych *Remodex*.



▶ **TAKTIK gtp42 ts16**  
+ mechanizm *Ergon 2L*

## NOWOŚĆ [ TAKTIK ]



▶ **TAKTIK R19T ts16**  
+ mechanizm *Ergon 2L*

## ZALETY I FUNKCJE

- ▶ Krzesło obrotowe z mechanizmem *Ergon UP*.
- ▶ Miękkie, tapicerowane siedzisko i oparcie.
- ▶ Możliwość blokady kąta odchylenia oparcia w wybranej pozycji.
- ▶ Up&Down – regulowana wysokość oparcia.
- ▶ Regulowana wysokość krzesła.
- ▶ Stałe lub regulowane w pionie podłokietniki.
- ▶ Podstawa: czarna, nylonowa.
- ▶ Samohamowne kółka do powierzchni dywanowych lub do powierzchni twardych.
- ▶ Produkt posiada Atest Badań Wytrzymałościowych *Remodex*.



▶ **DROP gtp46 ts16**  
+ mechanizm *Ergon UP*

## NOWOŚĆ [ DROP ]



▶ **DROP R27 ts16**  
+ mechanizm *Ergon UP*

# [ GENER@TION ]

KRZESŁO  
ERGONOMICZNE



► GENER@TION 10 gtp  
+ mechanizm Active-1

## ZALETY I FUNKCJE

- Krzesło obrotowe z synchronicznym mechanizmem *Active-1*.
- Miękkie, tapicerowane siedzisko i oparcie.
- Możliwość swobodnego kotysania się.
- Oparcie odchylające się synchronicznie z siedziskiem w stosunku 2:1.
- Możliwość blokady siedziska i oparcia w 5 pozycjach.
- Regulacja siły oporu oparcia.
- Anti-Shock – zabezpieczenie przed uderzeniem oparcia w plecy użytkownika.
- Regulowana wysokość krzesła.
- Up&Down – regulowana wysokość oparcia.
- Stałe podłokietniki.
- Podstawa: czarna, nylonowa.
- Samohamowne kółka do powierzchni dywanowych lub do powierzchni twardych.
- Produkt posiada Atest Badań Wytrzymałościowych *Remodex*.



# [ TEMA ]



► TEMA profil gtp6 ts02  
+ mechanizm CPT

## ZALETY I FUNKCJE

- Krzesło obrotowe z mechanizmem *CPT*.
- Szerokie, komfortowe siedzisko i ergonomicznie wyprofilowane oparcie.
- Możliwość blokady kąta odchylenia oparcia w wybranej pozycji.
- Regulowana głębokość siedziska za pomocą śruby.
- Regulowana wysokość krzesła.
- Regulowana wysokość oparcia za pomocą śruby.
- Stałe podłokietniki.
- Podstawa: czarna, nylonowa.
- Samohamowne kółka do powierzchni dywanowych lub do powierzchni twardych.
- Produkt posiada Atest Badań Wytrzymałościowych *Remodex*.

# [ GRAND ]



► GRAND profil gtp5 ts02  
+ mechanizm CPT

## ZALETY I FUNKCJE

- Krzesło obrotowe z mechanizmem *CPT*.
- Miękkie, tapicerowane siedzisko i oparcie.
- Szerokie, komfortowe siedzisko i ergonomicznie wyprofilowane oparcie.
- Możliwość blokady kąta odchylenia oparcia w wybranej pozycji.
- Regulowana głębokość siedziska za pomocą śruby.
- Regulowana wysokość krzesła.
- Regulowana wysokość oparcia za pomocą śruby.
- Stałe podłokietniki.
- Podstawa: czarna, nylonowa.
- Samohamowne kółka do powierzchni dywanowych lub do powierzchni twardych.
- Produkt posiada Atest Badań Wytrzymałościowych *Remodex*.

## ZALETY I FUNKCJE

- ▶ Krzesło obrotowe z mechanizmem *CPT*.
- ▶ Miękkie, tapicerowane siedzisko i oparcie.
- ▶ Możliwość blokady kąta odchylenia oparcia w wybranej pozycji.
- ▶ Regulowana głębokość siedziska za pomocą śruby.
- ▶ Regulowana wysokość krzesła.
- ▶ Regulowana wysokość oparcia za pomocą śruby.
- ▶ Stałe podłokietniki (opcja).
- ▶ Podstawa: czarna, nylonowa.
- ▶ Samohamowne kółka do powierzchni dywanowych lub do powierzchni twardych.
- ▶ Produkt posiada Atest Badań Wytrzymałościowych *Remodex*.



▶ **SMART gtp27 ts02**  
+ mechanizm CPT

UNIKALNY  
WZÓR

[ SMART ]

Design: NS Design Team



▶ **SMART gts ts02**  
+ mechanizm CPT

## ZALETY I FUNKCJE

- ▶ Krzesło obrotowe z mechanizmem *CPT*.
- ▶ Miękkie, tapicerowane siedzisko i oparcie.
- ▶ Możliwość blokady kąta odchylenia oparcia w wybranej pozycji.
- ▶ Regulowana głębokość siedziska za pomocą śruby.
- ▶ Regulowana wysokość krzesła.
- ▶ Regulowana wysokość oparcia za pomocą śruby.
- ▶ Regulowane (w pionie) podłokietniki z miękkimi nakładkami.
- ▶ Podstawa: czarna, nylonowa • stalowa, chromowana.
- ▶ Samohamowne kółka do powierzchni dywanowych lub do powierzchni twardych.
- ▶ Elementy metalowe: **CHROME**
- ▶ Produkt posiada Atest Badań Wytrzymałościowych *Remodex*.



▶ **SMART R ts02**  
+ mechanizm CPT

UNIKALNY  
WZÓR

[ SMART R ]

Design: NS Design Team



▶ **SMART R steel01 chrome**  
+ mechanizm CPT

STANDARD

## ZALETY I FUNKCJE

- ▶ Krzesło obrotowe z mechanizmem *CPT*.
- ▶ Miękkie, tapicerowane siedzisko i oparcie.
- ▶ Możliwość blokady kąta odchylenia oparcia w wybranej pozycji.
- ▶ Regulowana głębokość siedziska za pomocą śruby.
- ▶ Regulowana wysokość krzesła.
- ▶ Regulowana wysokość oparcia za pomocą śruby.
- ▶ Stałe podłokietniki (opcja).
- ▶ Podstawa: biała, nylonowa.
- ▶ Samohamowne kółka do powierzchni dywanowych lub do powierzchni twardych.
- ▶ Produkt posiada Atest Badań Wytrzymałościowych *Remodex*.



▶ **SMART white gtp27**  
+ mechanizm CPT

UNIKALNY  
WZÓR

[ SMART WHITE ]

Design: NS Design Team



▶ **SMART white gts**  
+ mechanizm CPT

## [ PRESTIGE ]



► **PRESTIGE profil gtp13 ts02**  
+ mechanizm CPT



► **PRESTIGE profil gts ts02**  
+ mechanizm CPT

### ZALETY I FUNKCJE

- Krzesło obrotowe z mechanizmem *CPT*.
- Miękkie, tapicerowane siedzisko i oparcie.
- Możliwość blokady kąta odchylenia oparcia w wybranej pozycji.
- Regulowana głębokość siedziska za pomocą śruby.
- Regulowana wysokość krzesła.
- Regulowana wysokość oparcia za pomocą śruby.
- Stałe podłokietniki z miękkiego tworzywa (PU).
- Podstawa: czarna, nylonowa.
- Samohamowne kółka do powierzchni dywanowych lub do powierzchni twardych.
- Produkt posiada Atest Badań Wytrzymałościowych *Remodex* oraz Protokół Oceny Ergonomicznej *Instytutu Medycyny Pracy*.



## [ PRESTIGE R ]



► **PRESTIGE profil R3D ts02**  
+ mechanizm CPT

### ZALETY I FUNKCJE

- Krzesło obrotowe z mechanizmem *CPT*.
- Miękkie, tapicerowane siedzisko i oparcie.
- Możliwość blokady kąta odchylenia oparcia w wybranej pozycji.
- Regulowana głębokość siedziska za pomocą śruby.
- Regulowana wysokość krzesła.
- Regulowana wysokość oparcia za pomocą śruby.
- Regulowane (w pionie) podłokietniki z nakładkami z miękkiego tworzywa (PU).
- Podstawa: czarna, nylonowa.
- Samohamowne kółka do powierzchni dywanowych lub do powierzchni twardych.
- Produkt posiada Atest Badań Wytrzymałościowych *Remodex* oraz Protokół Oceny Ergonomicznej *Instytutu Medycyny Pracy*.

## [ PRESTIGE RE ]



► **PRESTIGE profil R3W ts02**  
+ mechanizm CPT

### ZALETY I FUNKCJE

- Krzesło obrotowe z mechanizmem *CPT*.
- Miękkie, tapicerowane siedzisko i oparcie.
- Możliwość blokady kąta odchylenia oparcia w wybranej pozycji.
- Regulowana głębokość siedziska za pomocą śruby.
- Regulowana wysokość krzesła.
- Regulowana wysokość oparcia za pomocą śruby.
- Regulowane (w pionie) podłokietniki z drewnianymi nakładkami.
- Podstawa: czarna, nylonowa.
- Samohamowne kółka do powierzchni dywanowych lub do powierzchni twardych.
- Produkt posiada Atest Badań Wytrzymałościowych *Remodex* oraz Protokół Oceny Ergonomicznej *Instytutu Medycyny Pracy*.

## ZALETY I FUNKCJE

- ▶ Krzesło specjalistyczne z mechanizmem *CPT*. Miękkie, tapicerowane siedzisko i oparcie.
- ▶ Ergonomicznie wyprofilowane oparcie.
- ▶ Możliwość blokady kąta odchylenia oparcia w wybranej pozycji.
- ▶ Regulowana głębokość siedziska za pomocą śruby.
- ▶ Regulowana wysokość krzesła.
- ▶ Regulowana wysokość oparcia za pomocą śruby.
- ▶ Stałe podłokietniki (opcja).
- ▶ Podstawa: stalowa, chromowana, na stopkach • czarna, nylonowa na stopkach.
- ▶ Metalowa obręcz pod stopy o regulowanej wysokości.
- ▶ Elementy metalowe: **CHROME BLACK**
- ▶ Produkt posiada Atest Badań Wytrzymałościowych *Remodex*.

UNIKALNY  
WZÓR

[ SMART RB ]

Design: NS Design Team



▶ SMART gts ts02 Ring Base



▶ SMART gtp27 steel02 Ring Base  
+ mechanizm CPT

## ZALETY I FUNKCJE

- ▶ Krzesło specjalistyczne.
- ▶ Miękkie, tapicerowane siedzisko.
- ▶ Płynnie regulowana wysokość siedziska za pomocą podnośnika pneumatycznego.
- ▶ Podstawa: stalowa z nakładkami z tworzywa sztucznego, w wersji *Ring Base* dostępna tylko na stopkach.
- ▶ Metalowa, lakierowana obręcz pod stopy o regulowanej wysokości (wersja *Ring Base*).
- ▶ Samohamowne kółka do powierzchni dywanowych lub do powierzchni twardych (*GOLIAT ts12*).
- ▶ Elementy metalowe: **BLACK**
- ▶ Produkt posiada Atest Badań Wytrzymałościowych *Remodex*.

[ GOLIAT ]



▶ GOLIAT ts12



▶ GOLIAT ts12 Ring Base

STANDARD

## ZALETY I FUNKCJE

- ▶ Krzesło specjalistyczne.
- ▶ Siedzisko i oparcie ze sklejki bukowej.
- ▶ Uchwyt w górnej części oparcia ułatwiający przesuwanie krzesła.
- ▶ Płynnie regulowana wysokość siedziska za pomocą podnośnika pneumatycznego.
- ▶ Podstawa: stalowa, malowana proszkowo, w wersji *Foot Base* dostępna tylko na stopkach.
- ▶ Antypoślizgowy podnóżek z regulacją wysokości (wersja *Foot Base*).
- ▶ Samohamowne kółka do powierzchni dywanowych lub do powierzchni twardych (*WEREK steel26*).
- ▶ Elementy metalowe: **BLACK**
- ▶ Produkt posiada Atest Badań Wytrzymałościowych *Remodex*.

[ WEREK ]



▶ WEREK steel26



▶ WEREK steel26 Foot Base

## [ NEGRO ]



▶ NEGRO gts ts13



▶ NEGRO gts ts13 Ring Base

### ZALETY I FUNKCJE

- ▶ Krzesło specjalistyczne.
- ▶ Antypoślizgowa powierzchnia siedziska i oparcia z miękkiego tworzywa (PU).
- ▶ Uchwyt w górnej części oparcia ułatwiający przesuwanie krzesła.
- ▶ Płynnie regulowana wysokość siedziska za pomocą podnośnika pneumatycznego.
- ▶ Podstawa: stalowa z nakładkami z tworzywa sztucznego, w wersji *Ring Base* dostępna tylko na stopkach.
- ▶ Metalowa, lakierowana obręcz pod stopy o regulowanej wysokości (wersja *Ring Base*).
- ▶ Samohamowne kółka do powierzchni dywanowych lub do powierzchni twardych (*NEGRO gts ts13*).
- ▶ Elementy metalowe: **BLACK**
- ▶ Produkt posiada Atest Badań Wytrzymałościowych *Remodex*.

## [ NEGRO II ]



▶ NEGRO II gtp steel26  
+ mechanizm CPT



▶ NEGRO II gts steel26 Ring Base  
+ mechanizm CPT

### ZALETY I FUNKCJE

- ▶ Krzesło specjalistyczne z mechanizmem *CPT*.
- ▶ Antypoślizgowa powierzchnia siedziska i oparcia z miękkiego tworzywa (PU).
- ▶ Uchwyt w górnej części oparcia ułatwiający przenoszenie krzesła.
- ▶ Możliwość blokady kąta odchylenia oparcia w wybranej pozycji.
- ▶ Regulowana wysokość oparcia za pomocą śruby.
- ▶ Płynnie regulowana wysokość siedziska za pomocą podnośnika pneumatycznego.
- ▶ Regulowana głębokość siedziska za pomocą śruby.
- ▶ Stałe podłokietniki (opcja).
- ▶ Podstawa: stalowa, malowana proszkowo, w wersji *Foot Base* dostępna tylko na stopkach.
- ▶ Metalowa, lakierowana obręcz pod stopy o regulowanej wysokości (wersja *Ring Base*).
- ▶ Samohamowne kółka do powierzchni dywanowych lub do powierzchni twardych (*NEGRO II gtp steel26*).
- ▶ Elementy metalowe: **BLACK**
- ▶ Produkt posiada Atest Badań Wytrzymałościowych *Remodex*.

## [ WORKER ]



▶ WORKER ts02 Ring Base

### ZALETY I FUNKCJE

- ▶ Krzesło specjalistyczne.
- ▶ Antypoślizgowa powierzchnia siedziska i oparcia z miękkiego tworzywa (PU).
- ▶ Płynnie regulowana wysokość siedziska za pomocą podnośnika pneumatycznego.
- ▶ Podstawa: czarna, nylonowa, dostępna tylko na stopkach.
- ▶ Metalowa, lakierowana obręcz pod stopy o regulowanej wysokości.
- ▶ Elementy metalowe: **BLACK**
- ▶ Produkt posiada Atest Badań Wytrzymałościowych *Remodex*.

## ZALETY I FUNKCJE

- ▶ Krzesło specjalistyczne.
- ▶ Miękkie, tapicerowane siedzisko i oparcie.
- ▶ Płynnie regulowana wysokość siedziska za pomocą podnośnika pneumatycznego.
- ▶ Regulowana wysokość oparcia za pomocą śruby.
- ▶ Regulowana głębokość siedziska za pomocą śruby.
- ▶ Podstawa: stalowa, z nakładkami z tworzywa sztucznego, dostępna tylko na stopkach.
- ▶ Metalowa, lakierowana obręcz pod stopy o regulowanej wysokości.
- ▶ Elementy metalowe: **BLACK**
- ▶ Produkt posiada Atest Badań Wytrzymałościowych *Remodex*.

## [ SENIOR RB ]



▶ SENIOR gts Ring Base

## ZALETY I FUNKCJE

- ▶ Wygodne krzesło dziecięce.
- ▶ Dopuszczalna waga użytkownika do 45 kg.
- ▶ Miękkie, tapicerowane siedzisko i oparcie.
- ▶ Dziecięce wzory tapicerek.
- ▶ Regulacja wysokości oparcia za pomocą śruby.
- ▶ Regulowana głębokość siedziska za pomocą śruby.
- ▶ Płynnie regulowana wysokość siedziska za pomocą podnośnika pneumatycznego dostosowanego do wagi dziecka w wieku od 5 do 12 lat.
- ▶ Podstawa: czarna, nylonowa.
- ▶ Samohamowne kółka do powierzchni dywanowych lub do powierzchni twardych.

## KIDS&TEENS

## [ BAMBINO ]



▶ BAMBINO gts ts22

STANDARD

## ZALETY I FUNKCJE

- ▶ Wygodne krzesło dziecięce.
- ▶ Dopuszczalna waga użytkownika do 45 kg.
- ▶ Miękkie, tapicerowane siedzisko i oparcie.
- ▶ Regulacja wysokości oparcia za pomocą śruby.
- ▶ Regulowana głębokość siedziska za pomocą śruby.
- ▶ Płynnie regulowana wysokość siedziska za pomocą podnośnika pneumatycznego dostosowanego do wagi dziecka w wieku od 5 do 12 lat.
- ▶ Podstawa: czarna, nylonowa.
- ▶ Samohamowne kółka do powierzchni dywanowych lub do powierzchni twardych.
- ▶ Elementy metalowe: **ALU BLACK**

## KIDS&TEENS

## [ MINISTYLE ]



▶ MINISTYLE gtp ts22 black

▶ MINISTYLE gts ts22

- ▶ Wygodne krzesło dziecięce.
- ▶ Oparcie z wysokogatunkowej siatki, dostępne w różnych kolorach.
- ▶ Miękkie, tapicerowane siedzisko.
- ▶ Regulowana głębokość siedziska za pomocą śruby.
- ▶ Płynnie regulowana wysokość siedziska.
- ▶ Stałe podłokietniki.
- ▶ Podstawa: czarna, nylonowa.
- ▶ Samohamowne kółka do powierzchni dywanowych lub do powierzchni twardych.



▶ PICCOLO gtp44 ts02





- ▶ Wygodne krzesło dziecięce.
- ▶ Oparcie z wysokogatunkowej siatki, dostępne w różnych kolorach.
- ▶ Miękkie, tapicerowane siedzisko.
- ▶ Regulowana głębokość siedziska za pomocą śruby.
- ▶ Płynnie regulowana wysokość siedziska za pomocą podnośnika pneumatycznego dostosowanego do wagi dziecka.
- ▶ Podstawa: czarna, nylonowa.
- ▶ Samohamowne kółka do powierzchni dywanowych lub do powierzchni twardych.



▶ BOBI gts ts22



## ZALETY I FUNKCJE

- ▶ Wygodne krzesło dziecięce.
- ▶ Dopuszczalna waga użytkownika do 45 kg.
- ▶ Miękkie, tapicerowane siedzisko i oparcie.
- ▶ Dziecięce wzory tapicerek.
- ▶ Regulacja wysokości oparcia za pomocą śruby.
- ▶ Regulowana głębokość siedziska za pomocą śruby.
- ▶ Płynnie regulowana wysokość siedziska za pomocą podnośnika pneumatycznego dostosowanego do wagi dziecka.
- ▶ Podstawa: czarna, nylonowa.
- ▶ Samohamowne kółka do powierzchni dywanowych lub do powierzchni twardych.



## DOSTĘPNE MODELE



▶ PRINCESS



▶ SUPERSTAR



▶ PONY



▶ BUTTERFLY



▶ DINO

Projekt tapicerki:  
Marcela Kawka – Princess, Pirate  
Kinga Chmielarz – pozostałe wzory



STANDARD



▶ TURBO



▶ LA LIGA



▶ PIRATE



▶ gtp



▶ gts



▶ SMALL



▶ PRINCESS SMALL ts22



▶ PONY SMALL ts22



▶ BUTTERFLY SMALL ts22



▶ SUPERSTAR SMALL ts22



▶ TURBO SMALL ts22



▶ LA LIGA SMALL ts22



▶ DINO SMALL ts22



▶ PIRATE SMALL ts22





▶ PRINCESS gts ts22



▶ PONY gtp ts22



▶ BUTTERFLY gtp ts22



▶ SUPERSTAR gtp ts22



▶ TURBO gtp ts22



▶ LA LIGA gtp ts22



▶ DINO gtp ts22



▶ PIRATE gtp ts22



## [ ISO/ISO ARM ]



► ISO chrome



► ISO ARM chrome

### ZALETY I FUNKCJE

- Miękkie, tapicerowane siedzisko i oparcie.
- Metalowa rama, chromowana lub malowana proszkowo.
- Miękkie podłokietniki z tworzywa sztucznego (wersja *ARM*).
- *Link* – łączenie krzeseł w rzędy za pomocą metalowych nakładek w kolorze ramy krzesła (nie dotyczy wersji *ARM*).
- Dostępny także koszyk montowany pod siedziskiem (opcja).
- Składowanie w stosie – max 10 szt.
- Elementy metalowe: **CHROME ALU BLACK**
- Produkt posiada Atest Badań Wytrzymałościowych *Remodex* oraz Protokół Oceny Ergonomicznej Instytutu Medycyny Pracy.



► ISO link

## [ ISO BIANCO ]



► ISO bianco chrome



► Składowanie w stosie max 10 szt.

### ZALETY I FUNKCJE

- Miękkie, tapicerowane siedzisko i oparcie.
- Metalowa, chromowana rama.
- Osłona oparcia wykonana z tworzywa sztucznego w kolorze jasnoszarym.
- *Link* – łączenie krzeseł w rzędy za pomocą metalowych nakładek w kolorze ramy krzesła.
- Dostępny także koszyk montowany pod siedziskiem (opcja).
- Składowanie w stosie – max 10 szt.
- Elementy metalowe: **CHROME**
- Produkt posiada Atest Badań Wytrzymałościowych *Remodex* oraz Protokół Oceny Ergonomicznej Instytutu Medycyny Pracy.



## [ ISO WOOD ]



► ISO wood chrome



► Składowanie w stosie max 10 szt.

### ZALETY I FUNKCJE

- Siedzisko i oparcie ze sklejki bukowej.
- Metalowa rama, chromowana lub malowana proszkowo.
- *Link* – łączenie krzeseł w rzędy za pomocą metalowych nakładek w kolorze ramy krzesła.
- Dostępny także koszyk montowany pod siedziskiem (opcja).
- Składowanie w stosie – max 10 szt.
- Elementy metalowe: **CHROME ALU BLACK**
- Produkt posiada Atest Badań Wytrzymałościowych *Remodex* oraz Protokół Oceny Ergonomicznej Instytutu Medycyny Pracy.



## ZALETY I FUNKCJE

- ▶ Miękkie, tapicerowane siedzisko i oparcie.
- ▶ Metalowa rama, chromowana lub malowana proszkowo.
- ▶ Czarny pulpit z tworzywa sztucznego dla praworęcznych (T) i leworęcznych (T/L).
- ▶ Dostępny także koszyk montowany pod siedziskiem (opcja).
- ▶ Elementy metalowe: **CHROME ALU BLACK**
- ▶ Produkt posiada Atest Badań Wytrzymałościowych *Remodex* oraz Protokół Oceny Ergonomicznej *Instytutu Medycyny Pracy*.



▶ Koszyk do ISO

[ ISO T ]



▶ ISO T chrome

## ZALETY I FUNKCJE

- ▶ Miękkie, tapicerowane siedzisko i oparcie.
- ▶ Siedzisko i oparcie ze sklejki bukowej.
- ▶ Metalowa rama, chromowana lub malowana proszkowo.
- ▶ Drewniany pulpit dla praworęcznych (TE) i leworęcznych (TE/L).
- ▶ Dostępny także koszyk montowany pod siedziskiem (opcja).
- ▶ Elementy metalowe: **CHROME ALU BLACK**
- ▶ Produkt posiada Atest Badań Wytrzymałościowych *Remodex* oraz Protokół Oceny Ergonomicznej *Instytutu Medycyny Pracy*.



▶ ISO TE black



▶ ISO TE wood black

[ ISO TE/ISO TE WOOD ]

STANDARD

## ZALETY I FUNKCJE

- ▶ Siedzisko i oparcie z tworzywa sztucznego.
- ▶ Metalowa rama, chromowana lub malowana proszkowo.
- ▶ *Link* – łączenie krzeseł w rzędy za pomocą metalowych nakładek w kolorze ramy krzesła.
- ▶ Uchwyt w górnej części oparcia ułatwiający przenoszenie krzesła.
- ▶ Składowanie w stosie – max 12 szt.
- ▶ Elementy metalowe: **CHROME ALU BLACK**
- ▶ Produkt posiada Atest Badań Wytrzymałościowych *Remodex* oraz Protokół Oceny Ergonomicznej *Instytutu Medycyny Pracy*.



▶ ISO plastic chrome



▶ Składowanie w stosie max 12 szt.

[ ISO PLASTIC ]

## [ ISO-2 ]



► ISO-2 black

### ZALETY I FUNKCJE

---

- ławka dla dwóch osób.
- Miękkie, tapicerowane siedzisko i oparcie.
- Metalowa, malowana proszkowo rama.
- Elementy metalowe: **ALU BLACK**
- Produkt posiada Atest Badań Wytrzymałościowych *Remodex* oraz Protokół Oceny Ergonomicznej *Instytutu Medycyny Pracy*.

## [ ISO-3 ]



► ISO-3 black

### ZALETY I FUNKCJE

---

- ławka dla trzech osób.
- Miękkie, tapicerowane siedzisko i oparcie
- Metalowa, malowana proszkowo rama.
- Elementy metalowe: **ALU BLACK**
- Produkt posiada Atest Badań Wytrzymałościowych *Remodex* oraz Protokół Oceny Ergonomicznej *Instytutu Medycyny Pracy*.

## [ ISO-4, -5 ]



► ISO-4 black

### ZALETY I FUNKCJE

---

- ławka dla czterech lub pięciu osób.
- Miękkie, tapicerowane siedzisko i oparcie
- Metalowa, malowana proszkowo rama.
- Elementy metalowe: **ALU BLACK**
- Produkt posiada Atest Badań Wytrzymałościowych *Remodex* oraz Protokół Oceny Ergonomicznej *Instytutu Medycyny Pracy*.



► ISO-5 black



## ZALETY I FUNKCJE

- ▶ ławka dla trzech osób.
- ▶ Siedzisko i oparcie wykonane z tworzywa sztucznego.
- ▶ Metalowa, malowana proszkowo na kolor czarny rama.
- ▶ Elementy metalowe: **BLACK**
- ▶ Produkt posiada Atest Badań Wytrzymałościowych *Remodex*.



▶ BETA-3 black

[ BETA-3 ]

## ZALETY I FUNKCJE

- ▶ ławka dla czterech osób
- ▶ Siedzisko i oparcie wykonane z tworzywa sztucznego.
- ▶ Metalowa, malowana proszkowo na kolor czarny rama.
- ▶ Elementy metalowe: **BLACK**
- ▶ Produkt posiada Atest Badań Wytrzymałościowych *Remodex*.



▶ BETA-4 black

[ BETA-4 ]

## ZALETY I FUNKCJE

- ▶ ławka dla pięciu osób.
- ▶ Siedzisko i oparcie wykonane z tworzywa sztucznego.
- ▶ Metalowa, malowana proszkowo na kolor czarny rama.
- ▶ Elementy metalowe: **BLACK**
- ▶ Produkt posiada Atest Badań Wytrzymałościowych *Remodex*.



▶ BETA-5 black

[ BETA-5 ]

## [ BETA ]



► BETA chrome



► Składowanie w stosie max 6 szt.

### ZALETY I FUNKCJE

- Siedzisko i oparcie z tworzywa sztucznego.
- Metalowa, chromowana rama.
- BETA w wersji *click* umożliwia łączenie krzeseł w rzędy.
- Składowanie w stosie – max 6 szt.
- Elementy metalowe: **CHROME**
- Produkt posiada Atest Badań Wytrzymałościowych *Remodex*.



► BETA click

## [ BETA T ]



► BETA T chrome



### ZALETY I FUNKCJE

- Siedzisko i oparcie z tworzywa sztucznego.
- Metalowa, chromowana rama.
- Czarny pulpit z tworzywa sztucznego dla praworęcznych (*T*) i leworęcznych (*T/L*).
- Elementy metalowe: **CHROME**
- Produkt posiada Atest Badań Wytrzymałościowych *Remodex*.

## [ IRYS ]



► IRYS black



► IRYS alu

### ZALETY I FUNKCJE

- Siedzisko i oparcie ze sklejki bukowej w kolorze naturalnym.
- Metalowa, malowana proszkowo rama.
- Składowanie w stosie – max 4 szt.
- Polecany do sal szkolnych.
- Elementy metalowe: **ALU BLACK**
- Produkt posiada Atest Badań Wytrzymałościowych *Remodex*.



► Składowanie w stosie max 4 szt.

## ZALETY I FUNKCJE

- ▶ Siedzisko i oparcie tapicerowane tworzywem sztucznym, dostępne wyłącznie w czarnym kolorze.
- ▶ Metalowa, chromowana rama.
- ▶ Składowanie w stosie – max 8 szt.
- ▶ Elementy metalowe: **CHROME**
- ▶ Produkt posiada Atest Badań Wytrzymałościowych *Remodex*.



▶ ASCONA chrome



▶ Składowanie w stosie max 8 szt.

## ZALETY I FUNKCJE

- ▶ Siedzisko i oparcie z tworzywa sztucznego.
- ▶ Metalowa, chromowana rama.
- ▶ Składowanie w stosie – max 8 szt.
- ▶ Elementy metalowe: **CHROME**
- ▶ Produkt posiada Atest Badań Wytrzymałościowych *Remodex*.



▶ CORTESSA chrome



▶ Składowanie w stosie max 8 szt.

## ZALETY I FUNKCJE

- ▶ Miękkie, tapicerowane siedzisko i oparcie.
- ▶ Metalowa rama, chromowana lub malowana proszkowo.
- ▶ Składowanie w stosie max 6 szt.
- ▶ Elementy metalowe: **CHROME ALU**
- ▶ Produkt posiada Atest Badań Wytrzymałościowych *Remodex*.



▶ VESTA chrome



▶ Składowanie w stosie max 6 szt.

## [ ARIOSO ]



▶ ARIOSO black

▶ Składowanie w stosie max 6 szt.

### ZALETY I FUNKCJE

- ▶ Miękkie, tapicerowane siedzisko i oparcie.
- ▶ Uchwyt w górnej części oparcia ułatwiający przenoszenie krzesła.
- ▶ Metalowa, malowana proszkowo rama.
- ▶ Składowanie w stosie – max 6 szt.
- ▶ Elementy metalowe: **ALU BLACK**
- ▶ Produkt posiada Atest Badań Wytrzymałościowych *Remodex*.

## [ STYL, STYL ARM ]



▶ STYL alu

▶ STYL ARM chrome

### ZALETY I FUNKCJE

- ▶ Miękkie, tapicerowane siedzisko i oparcie.
- ▶ Metalowa rama, chromowana lub malowana proszkowo.
- ▶ Podłokietniki z tworzywa sztucznego (wersja *ARM*).
- ▶ Składowanie w stosie – max 6 szt.
- ▶ Elementy metalowe: **CHROME ALU BLACK**
- ▶ Produkt posiada Atest Badań Wytrzymałościowych *Remodex*.



▶ Składowanie w stosie max 6 szt.

## [ SYLWIA S, SYLWIA S ARM ]



▶ SYLWIA S chrome

▶ SYLWIA S ARM chrome

### ZALETY I FUNKCJE

- ▶ Miękkie, tapicerowane siedzisko i oparcie.
- ▶ Metalowa rama, chromowana lub malowana proszkowo.
- ▶ Podłokietniki z nakładkami z tworzywa sztucznego (wersja *ARM*).
- ▶ Składowanie w stosie – max 3 szt.
- ▶ Elementy metalowe: **CHROME**
- ▶ Produkt posiada Atest Badań Wytrzymałościowych *Remodex*.



▶ Składowanie w stosie max 3 szt.

## ZALETY I FUNKCJE

- ▶ Miękkie, tapicerowane siedzisko i oparcie.
- ▶ Metalowa rama, chromowana lub malowana proszkowo.
- ▶ Składowanie w stosie – max 2 szt.
- ▶ Elementy metalowe: **CHROME ALU**
- ▶ Produkt posiada Atest Badań Wytrzymałościowych *Remodex*.



▶ VISA chrome



▶ Składowanie w stosie max 2 szt.

[ VISA ]

## ZALETY I FUNKCJE

- ▶ Miękkie, tapicerowane siedzisko i oparcie.
- ▶ Metalowa, malowana proszkowo rama.
- ▶ Elementy metalowe: **ALU BLACK**
- ▶ Produkt posiada Atest Badań Wytrzymałościowych *Remodex*.



▶ PATRIZIA alu



▶ PATRIZIA black

[ PATRIZIA ]

## ZALETY I FUNKCJE

- ▶ Miękkie, tapicerowane siedzisko i oparcie.
- ▶ Metalowa, chromowana rama.
- ▶ Podłokietniki z drewnianymi nakładkami.
- ▶ Składowanie w stosie – max 2 szt.
- ▶ Elementy metalowe: **CHROME**
- ▶ Produkt posiada Atest Badań Wytrzymałościowych *Remodex*.



▶ KELLY chrome



▶ Składowanie w stosie max 2 szt.

[ KELLY ]

# [ CLUB ]



## ZALETY I FUNKCJE

- ▶ Komfortowy fotel w całości tapicerowany.
- ▶ Tapicerowane siedzisko i oparcie zintegrowane z podłokietnikami.
- ▶ Dostępny w wersji dla jednej, dwóch lub trzech osób.
- ▶ Dostępny w specjalnej imitacji skóry *TG-01* w stylu retro.
- ▶ Produkt posiada Atest Badań Wytrzymałościowych *Remodex*.

## PRZYKŁADOWE MODELE



▶ CLUB



▶ CLUB Duo



▶ CLUB Trio





## [ POLYFOLD ]

### ZALETY I FUNKCJE

- ▶ Siedzisko i oparcie z tworzywa sztucznego.
- ▶ Tapicerowane siedzisko lub tapicerowane siedzisko i oparcie (wersja *PLUS*).
- ▶ Metalowa, malowana proszkowo rama.
- ▶ *POLYFOLD* w wersji *click* umożliwia łączenie krzesel w rzędy.
- ▶ Możliwość składowania po złożeniu krzesła.
- ▶ Elementy metalowe: **ALU**
- ▶ Produkt posiada Atest Badań Wytrzymałościowych *Remodex*.



▶ Składowanie



### PRZYKŁADOWE MODELE



▶ *POLYFOLD click* alu



▶ *POLYFOLD* alu



▶ *POLYFOLD PLUS* alu

STANDARD

### ZALETY I FUNKCJE

- ▶ Składany stół konferencyjny dostępny w 3 rozmiarach.
- ▶ Blat z płyty melaminowej w kolorze buk (*MA-NB*).
- ▶ Metalowa podstawa stołu malowana proszkowo.
- ▶ Możliwość składowania stołu po złożeniu.
- ▶ Elementy metalowe: **ALU BLACK**
- ▶ Produkt posiada Atest Badań Wytrzymałościowych *Remodex*.



▶ Składowanie



## [ RICO TABLE ]

### STÓŁ

### PRZYKŁADOWE MODELE



▶ *RICO-2 Table* alu



▶ *RICO-3 Table* alu



▶ *RICO-4 Table* alu

EXPRESS





## [ OFERTA EXPRESS ]

Oferta Express to meble biurowe oraz najbardziej popularne fotele, krzesła i stoły z kolekcji Nowy Styl. Propozycja uniwersalnych wykończeń daje możliwość wyposażenia zarówno wnętrza domowego, jak i biurowego. Produkty z oferty Express dostarczamy do Państwa drzwi już w przeciągu **pięciu dni roboczych** od dnia zamówienia. Dla Państwa satysfakcji na wyselekcjonowane produkty gwarantujemy termin realizacji **trzech dni roboczych**.

Meble biurowe z oferty Nowy Styl Express to praktyczne rozwiązania, dzięki którym z łatwością urządzisz m.in. biuro rachunkowe, strefę klienta, salę konferencyjną, gabinet menadżerski, a także swoje prywatne miejsce do pracy

w domowym zaciszu. Z jednej strony meble te cechuje niezwykła prostota formy, natomiast z drugiej, solidne i bardzo wytrzymałe wykonanie. Dzięki prostym elementom systemu, użytkownik sam jest w stanie zaaranżować swoje biuro według własnych potrzeb.

**BIURO DOMOWE**

STR. 124



**STREFA KLIENTA**

STR. 126




**BIURO RACHUNKOWE**

STR. 128



**GABINET MENADŻERSKI**

STR. 130



**RECEPCJA**

STR. 132



**SALA KONFERENCYJNA**

STR. 134



Ten znak znajduje się przy produkcie, który dostępny jest w terminie realizacji zamówienia do **3 dni roboczych**.

W przypadku zamówień produktów z oferty Express, których jednorazowa ilość przekroczy możliwości dostawy w terminie 3 lub 5 dni roboczych, firma zastrzega sobie prawo do zaproponowania innego terminu na całość lub część zamówienia.



Oferta mebli biurowych jest kolekcją zamkniętą. Nie ma możliwości modyfikacji wymiarów mebli.

FOTELE GABINETOWE



▶ 139 INVITUS II



▶ 138 LINEA



▶ 141 MEFISTO 2002



▶ 140 ORBIT

KRZESŁA BIUROWE



▶ 143 INTRATA OPERATIVE



▶ 142 INTRATA OPERATIVE MESH



▶ 148 PERFECT



 ▶ 147 REFLEX



▶ 145 STILLO



▶ 146 WEBST@R



 ▶ 144 XL PRO

KRZESŁA KONFERENCYJNE



▶ 154 ARIOSIO



▶ 155 BETA



▶ 156 CAPPUCINO



▶ 150 CLUB



▶ 154 CORTESSA



 ▶ 156 FRAPPE



▶ 149 INTRATA VISITOR



▶ 153 ISO



▶ 153 ISO T



▶ 155 LATTE



▶ 151 LATTE B PLUS ARM



▶ 150 SAMBA



▶ 151 STYL ARM



 ▶ 152 V-SIT, V-SIT ARM

STÓŁ



▶ 157 RICO TABLE

MEBLE EXPRESS






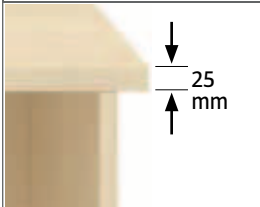





▶ 120 MEBLE EXPRESS

WIESZAK









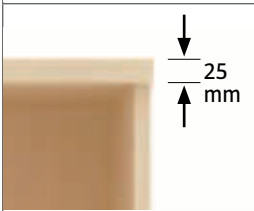






▶ 137 ARIZONA

## KORZYŚĆ DLA KLIENTA

	<p>Biurka posiadają dwa rodzaje nóg: płytowe i metalowe w kształcie litery C. Użytkownik ma możliwość wyboru między tradycyjnym systemem nóg – całość biurka wykonana z płyty meblowej, a wprowadzeniem elementu metalowego do układu meblowego. Noga C to ergonomiczne rozwiązanie, dzięki któremu Użytkownik ma większy komfort pracy przy biurku.</p>
	<p>Wszystkie biurka wyposażone są w dolny panel, czyli blendę. Blenda zasłania nogi Użytkownika, zwiększając komfort i estetykę stanowiska pracy. Blenda odsunięta jest od czoła biurka, co daje komfort osobie siedzącej naprzeciwko.</p>
	<p>Biurka na nodze w kształcie litery C i stoły konferencyjne wyposażone są w stopki zabezpieczające powierzchnię przed zarysowaniem. Funkcja regulacji stopek wyrównuje nierówności podłogi. Stoły konferencyjne posiadają możliwość poziomowania w zakresie + 30 mm, a biurka na nogach w kształcie litery C w zakresie + 15 mm.</p>
	<p>Błaty biurek, stołów konferencyjnych i dostawek wykonane są z płyty meblowej o grubości 25 mm obustronnie melaminowanej. Błaty nie uginają się pod wpływem większego obciążenia.</p>
	<p>Wszystkie biurka w standardzie posiadają dwie przelotki na kable po obu stronach blatu. Rozwiązanie to umożliwia estetyczne poprowadzenie kabli w ten sposób, aby nie zajmowały miejsca na biurku.</p>
	<p>Panel frontowy oddziela stanowiska pracy. Rozwiązanie to zapewnia prywatność i poprawia koncentrację, wpływa pozytywnie na akustykę pomieszczenia. W nowej ofercie każdy panel montowany jest estetycznie od spodu biurka. Do panelu można dokupić tapicerowane tablice dostępne w dwóch rozmiarach i dwóch wykończeniach, co daje możliwość swobodnej konfiguracji ich położenia w zależności od umiejscowienia monitora na biurku.</p>
	<p>Kontener mobilny posiada kółka z twardego tworzywa, dzięki czemu z łatwością można go przesunąć w dowolne miejsce.</p>
	<p>W wersji podstawowej kontener stacjonarny nie posiada pokrywy i mieści się pod blatem biurka. Kontener wsunięty pod blat zapewnia większą stabilność biurka.</p>
	<p>Kupując pokrywę do kontenera można przedłużyć miejsce do pracy dostawiając go przyległe do biurka. W nowej ofercie pokrywa do kontenera stacjonarnego występuje w dwóch rozmiarach: 68 cm i 69 cm. Dłuższa przeznaczona jest do biurek rozdzielonych panelem frontowy.</p>




# [ CECHY MEBLI Z OFERTY EXPRESS ]

KORZYŚĆ DLA KLIENTA		
	Kontener mobilny wyposażony jest w metalowe prowadnice, co zapobiega zacinananiu się szuflad i zapewnia łatwość użytkowania.	
	Kontener stacjonarny dostarczany jest z lewymi drzwiami. W łatwy sposób drzwi można samemu przekrócić na prawą stronę.	
	Widoczne oraz tylne krawędzie blatów i mebli zabezpieczone są estetycznym obrzeżem ABS o grubości 1 mm w kolorze płyty meblowej.	 NOWOŚĆ
	Dostawka do biurek na jednej nodze umożliwia połączenie dwóch stanowisk pracy, jednocześnie powiększając je. W nowej ofercie występuje w dwóch rozmiarach: 136 cm i 138 cm. Dłuższa przeznaczona jest do biurek rozdzielonych panelem frontowym.	 NOWOŚĆ
	Regały wykonane są z płyty meblowej obustronnie melaminowanej o grubości 18 mm. W nowej ofercie meblowej górny wieniec regałów jest grubszy (25 mm). Rozwiązanie to daje regałom dodatkową stabilność i możliwość wykorzystania górnej półki konstrukcyjnej do postawienia ciężkich przedmiotów.	 NOWOŚĆ
	Nowością w ofercie jest niski regał na dwa rzędy segregatorów.	 NOWOŚĆ
	Każdy regał zawiera w standardzie śrubę do połączenia dwóch mebli stojących obok siebie. Zaleca się zastosowanie śruby w celu wypoziomowania układu mebli i zapewnienia stabilności.	
	Każdy regał/szafa i kontener stacjonarny posiada możliwość poziomowania w zakresie +15 mm. Rozwiązanie to umożliwia stabilizację mebli na nierównym podłożu.	
	Eleganckie metalowe uchwyty do drzwi i regałów gwarantują trwałe i wygodne użytkowanie.	



 SUPER EXPRESS



Elementy użyte w aranżacji:

**RG-01**

**Regał**  
80 × 35, h=181,3



- ▶ Konstrukcja regału z płyty meblowej o grubości 18 mm.
- ▶ Dodatkową stabilność zapewnia wieniec górny mebla o grubości 25 mm.
- ▶ W zestawie śruba meblowa umożliwiająca skrócenie ze sobą dwóch regałów.
- ▶ Możliwość regulacji poziomu regałów w zakresie +15 mm – stabilizuje szafę na nierównym podłożu.
- ▶ Estetycznie wykończone tylne krawędzie za pomocą obrzeża w kolorze płyty regału.

# [ BIURO ]

## DOMOWE

Meble z oferty Express sprawdzają się w aranżacjach biura domowego. Z szerokiej oferty z łatwością można dobrać biurko o odpowiednim wymiarze i kształcie oraz właściwą szafę lub regał. W zależności od rodzaju pracy, można wybrać biurko z blatem w kształcie litery L, na którym jest miejsce na drukarkę, skaner etc. W kolekcji znajdują się tradycyjne biurka na nodze płytowej, jak również, na poprawiających ergonomię stanowiska pracy, metalowych nogach w kształcie litery C w kolorze kwarc.

### Przykładowe funkcje i zalety systemu



- ▶ Nie musisz już dziś podejmować decyzji czy potrzebujesz regał czy szafę. W każdej chwili regał możesz przeobrazić w szafę, wystarczy tylko dokupić drzwi do samodzielnego montażu.
- ▶ Solidna konstrukcja regału z wieńcem górnym o grubości 25 mm umożliwia postawienie na nim cięższych przedmiotów, np. sprzętu grającego czy donic.



- ▶ Każdy mebel stacjonarny posiada stopki zapobiegające zarysowaniu podłóg.



### BR-01



**Biurko – blat prostokątny, nogi płytowe**  
120 × 68, h=74



- ▶ Blat biurka wykonany jest z płyty meblowej o grubości 25 mm.
- ▶ Biurko wyposażone jest standardowo w dolny panel maskujący.
- ▶ Biurko posiada w standardzie dwie przelotki na kable.


### Reflex

- ▶ szczegóły str. 147





 SUPER  
EXPRESS



Elementy użyte w aranżacji:

**DB-03**



**Dostawka zaokrąglona do biurek  
138 × 40, h=74**

- ▶ Dostawka na jednej nodze kwadratowej daje możliwość połączenia dwóch biurek i stworzenia miejsca spotkań.
- ▶ Dostawka jest dostępna w dwóch rozmiarach pasujących do dwóch biurek zsuniętych razem (*DB-02* – 136 cm) lub rozdzielonych panelem frontowym (*DB-03* – 138 cm).
- ▶ Nogę dostawki można poziomować w zakresie +30 mm.



# [ STREFA ]


## KLIENTA

Biuro obsługi wymaga aranżacji zapewniających komfort pracownikom i klientom. Biurka z blatem w kształcie litery L powiększają przestrzeń pracy, tworząc miejsce na dodatkowy sprzęt i dokumenty. Zaokrąglona dostawka zapewnia wygodne miejsce konsultacji z klientem, funkcjonalną przestrzeń do rozłożenia dokumentów i ofert, a nawet udostępnienia klientowi dostępu do komputera. Miejsce pracy można dodatkowo powiększyć dostawiając do biurka kontener stacjonarny z pokrywką. Jednocześnie, by podwyższyć komfort pracy, proponujemy rozdzielenie biurek pracowniczych panelem z tapicerowaną płytą do przypinania notatek.

### Przykładowe funkcje i zalety systemu




- ▶ W przypadku biurek z blatem w kształcie litery L zalecane jest jedno z rozwiązań:
  - ustawienie kontenera stacjonarnego pod blatem;
  - dostawienie kontenera stacjonarnego do biurka (łąząc je za pomocą kątownika pod blatem);
  - zastosowanie nogi metalowej.



- ▶ W ofercie znajdują się klipsy umożliwiające estetyczne poprowadzenie okablowania pod biurkiem.
- ▶ W przypadku każdego biurka istnieje możliwość dokupienia listwy zasilającej, do zamontowania pod blatem biurka.



### BR-05L/BR-05R



**Biurko – blat w kształcie litery L, nogi płytowe**  
137 × 100/68 × 55, h=74

- ▶ Blat w kształcie litery L umożliwia ciekawe konfiguracje różnych zestawów stanowisk pracowniczych.
- ▶ Blat wykonany z płyty meblowej o grubości 25 mm.
- ▶ Biurko posiada w standardzie dwie przelotki na kable.



### Intrata Operative


### Intrata Visitor

- ▶ szczegóły na str. 143
- ▶ szczegóły na str. 149





 SUPER  
EXPRESS



Elementy użyte w aranżacji:

**KM-01**

**Kontener mobilny**  
43 × 54, h=60,7



- ▶ Szuflady kontenera posiadają trwałe, metalowe uchwyty.
- ▶ Kontener mobilny posiada centralny zamek umożliwiający zamknięcie wszystkich szuflad na raz.
- ▶ Szuflady wykonane są z płyty melaminowanej.
- ▶ Kółka umożliwiają łatwe przemieszczanie kontenera.
- ▶ Szuflady posiadają metalowe prowadnice na rolkach.

# [ BIURO ]

## RACHUNKOWE

Meble z oferty Express to również tradycyjne rozwiązania dla osób ceniących prywatność oraz spokój w pracy. Panele oddzielające biurka tworzą atmosferę intymności, a dodatkowe tapicerowane tablice pozwalają na funkcjonalne wykorzystanie przestrzeni i nadanie indywidualnego charakteru stanowisku pracy. Kształt falisty biurka umożliwia komfortową i ergonomiczną pracę.

### Przykładowe funkcje i zalety systemu



- ▶ Tapicerowane tablice, dostępne w dwóch rozmiarach, dają możliwość swobodnej konfiguracji ich położenia na panelu rozdzielającym biurka, w zależności od umiejscowienia monitora użytkownika na biurku.
- ▶ Dzięki możliwości przypinania do nich zdjęć, kalendarzy lub różnego rodzaju notatek polepszają efektywność pracy.



- ▶ Przelotki na kable – umieszczone z dwóch stron blatu umożliwiają ustawienie sprzętu w dowolnym miejscu i poprowadzenie kabli tak, aby nie zajmowały miejsca na biurku.



### BR-04



**Biurko – blat podwójna fala, nogi płytowe**  
160 × 68, h=74

- ▶ Specjalnie wyprofilowany blat umożliwia swobodne podparcie ramion, zapewniając komfort i ergonomię pracy.
- ▶ Blat wykonany z płyty meblowej o grubości 25 mm.
- ▶ Biurko posiada w standardzie dwie przelotki na kable.




### Stillo

- ▶ szczegóły na str. 145





 SUPER  
EXPRESS



#### Elementy użyte w aranżacji:

##### RG-01 + DR-01

Szafa  
80 × 35, h=181,3



- ▶ Szafa mieści pięć rzędów segregatorów.
- ▶ Wykonana jest z płyty meblowej o grubości 18 mm. Górny wieniec o grubości 25 mm zapewnia dodatkową stabilność.
- ▶ Zaleca się skrócenie dwóch szaf śrubą dołączoną do mebla w standardzie.
- ▶ Możliwość regulacji poziomu w zakresie +15 mm.
- ▶ Estetycznie wykończone tylne krawędzie w kolorze korpusu.
- ▶ Zaleca się mocowanie szafy do ściany wykorzystując kątownik mocujący.

# [ GABINET ]

## MENADŻERSKI

W gabinecie menadżera, podobnie jak w innych biurach, istotną rolę odgrywa miejsce spotkań z pracownikami czy klientami. Połączenie ze sobą dwóch biurek przy pomocy dostawki daje możliwość swobodnego dostawienia do nich krzeseł dla gości. Dodatkowe miejsce do spotkań w kameralnym gronie można wygospodarować dzięki wygodnym i komfortowym fotelom Club wraz ze stołem Lena. Aranżując biuro warto umieścić w nim wysoką szafę na dokumenty zamykaną na bezpieczny zamek centralny.

### Przykładowe funkcje i zalety systemu



- ▶ Regały o szerokości 80 cm dostępne są w trzech wysokościach odpowiednio na dwa, trzy lub pięć rzędów segregatorów.
- ▶ System regałów można zmienić w szafy. Do samodzielnego montażu dostępne są drzwi w trzech rozmiarach. Mnogość konfiguracji powoduje, że regały bardzo łatwo przerobić w wielofunkcyjne, zamykane szafy.
- ▶ Ofertę uzupełniają wąski regał na pięć rzędów segregatorów o szerokości 60 cm. Dokupując do niego drzwi (otwierane na prawą stronę) regał można w każdej chwili przerobić w zamykaną szafę.
- ▶ W ofercie znajduje się również praktyczna szafa ubraniowa (otwierana na prawą stronę). W standardzie wysuwany wieszak na ubrania. Zaleca się mocowanie szafy do ściany wykorzystując kątownik mocujący (załączony do mebla w komplecie).
- ▶ Eleganckie i trwałe metalowe uchwyty.



### BC-03



**Biurko – blat prostokątny, noga metalowa w kształcie litery C**  
160 × 68 oraz 137 × 68, h=74



- ▶ Metalowe nogi w kolorze kwarc nadają biurkom nowoczesny wygląd i zwiększają stabilność.
- ▶ Blat wykonany z płyty meblowej o grubości 25 mm.
- ▶ Biurko wyposażone jest w dolny panel maskujący.
- ▶ Biurko posiada w standardzie dwie przelotki na kable.

### Linea

### Club

- ▶ szczegóły na str. 138
- ▶ szczegóły na str. 150





 SUPER EXPRESS



Elementy użyte w aranżacji:

**KS-01**

**Kontener stacjonarny**  
43 × 54, h=71,5



drzwi prawe

drzwi lewe

- ▶ W wersji podstawowej nie posiada pokrywy i mieści się pod blatem biurka, a z dodatkową pokrywą może stanowić jego przedłużenie.
- ▶ Drzwi kontenera mogą być łatwo przykręcone jako prawe lub lewe.
- ▶ Możliwość regulacji poziomu w zakresie +15 mm stabilizuje kontener z biurkiem na nierównej podłodze.


# [ RECEPCJA ]

Recepcja, czy sekretariat to wizytówka firmy, dlatego musi wyglądać reprezentacyjnie. Konieczne są kompaktowe rozwiązania meblowe nie zabierające przestrzeni, a jednocześnie zapewniające miejsce na materiały biurowe i dokumenty. Prostota i solidne wykonanie mebli z oferty Express powodują, że są one bardzo łatwe w montażu oraz ustawieniu, a także pozwalają ekonomicznie i zarazem efektywnie zagospodarować każdą przestrzeń biurową. Wykończenia mebli dostępne w czterech najpopularniejszych kolorach pasują idealnie do każdego wnętrza i nadają mu ciepły charakter.

## Przykładowe funkcje i zalety systemu



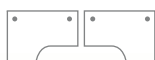
- ▶ Kontener stacjonarny wsunięty pod biurko zapewnia większą stabilność biurka i dostępność ważnych dokumentów w zasięgu ręki.
- ▶ Biurko posiada dolny panel maskujący, który w dużym stopniu zasłania nogi oraz okablowanie.



- ▶ Solidne kątowniki łączące poszczególne elementy dostępne w standardzie (połączenie biurka z kontenerem).



## BC-06L i BC-06R



**Biurko – blat w kształcie litery L,  
noga metalowa w kształcie litery C  
160 × 100/68 × 55, h=74**



- ▶ Połączenie ciekawego kształtu blatu z metalową nogą w kolorze kwarc sprawia, że biurko nadaje się do każdego typu biura.
- ▶ Blat wykonany z płyty meblowej o grubości 25 mm.
- ▶ Estetycznie wykończone tylne krawędzie za pomocą obrzeża w kolorze płyty biurka.
- ▶ Biurko wyposażone jest w dolny panel maskujący.
- ▶ Biurko posiada w standardzie dwie przelotki na kable.

## XL Pro

- ▶ szczegóły na str. 144





 SUPER EXPRESS



#### Elementy użyte w aranżacji:

##### RG-04

**Regał**  
80 × 35, h=76,9



- ▶ Niski regał mieści dwa rzędy segregatorów.
- ▶ Wykonany jest z płyty meblowej o grubości 18 mm. Górny wieniec o grubości 25 mm zapewnia dodatkową stabilność.
- ▶ Możliwość zamontowania drzwi.
- ▶ Zaleca się skrócenie dwóch regałów śrubą dotoczoną do mebla w standardzie.
- ▶ Możliwość regulacji poziomu w zakresie +15 mm.
- ▶ Estetycznie wykończone tylne krawędzie w kolorze korpusu.



# [ SALA ]

## KONFERENCYJNA

Sala konferencyjna to niezwykle ważne pomieszczenie w firmie, ponieważ w niej odbywa się szereg istotnych spotkań. Mając na uwadze aspekty reprezentacyjne takiego pomieszczenia oraz komfort uczestników spotkania proponujemy funkcjonalne stoły umożliwiające stworzenie złożonych konfiguracji. Polecamy również zamknięte lub otwarte niskie regały do przechowywania materiałów potrzebnych podczas spotkań.

### Przykładowe funkcje i zalety systemu



- ▶ Konstrukcja regałów wykonana jest z płyty meblowej o grubości 18 mm. Dodatkową stabilność zapewnia wieniec górny o grubości 25 mm. Rozwiązanie to umożliwia potraktowanie górnego panelu niskich regałów jako dodatkowej półki odpowiedniej do bezpiecznego postawienia cięższych przedmiotów, np. urządzeń biurowych.
- ▶ Tył regałów wykonany z płyty pilśniowej o grubości 3 mm w kolorach korpusu mebla.
- ▶ Estetycznie wykończone tylne krawędzie regału za pomocą obrzeża melaminowego w kolorze korpusu.



### BK-02



**Stół konferencyjny –  
nogi metalowe, kwadratowe  
140 × 80, h=74**



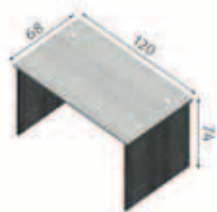
- ▶ Blat wykonany z płyty meblowej o grubości 25 mm.
- ▶ Nogi i rama stołów konferencyjnych wykonane z kwadratowych profili metalowych, lakierowanych proszkowo na kolor kwarc.
- ▶ Nogi ze stopkami umożliwiającymi wypoziomowanie stołu w zakresie +30 mm zapewniają stabilność na każdej powierzchni.
- ▶ Konstrukcję można łatwo rozkręcić i szybko przenieść do innego pomieszczenia.

### Intrata Visitor


- ▶ szczegóły na str. 149




Biurka – blaty prostokątne




BR-01



BR-02




BR-03




BR-04

Biurko – blat podwójna fala

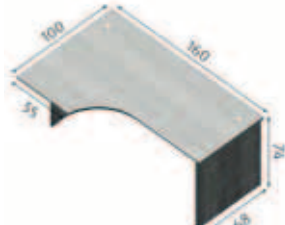
Biurka – blaty w kształcie litery L




BR-05L



BR-05L



BR-06L



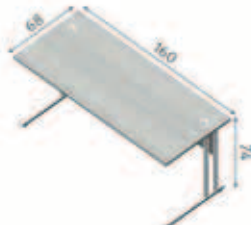
BR-06R

Biurka – blaty prostokątne

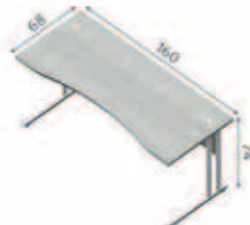
Biurko – blat podwójna fala



BC-02



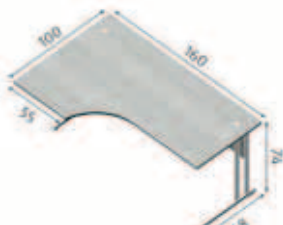
BC-03



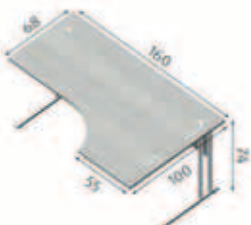
BC-04

Biurka – blaty w kształcie litery L


Stoły konferencyjne




BC-06L



BC-06R



BK-01



BK-02

Uniwersalny łącznik i dostawki do biurka na nodze metalowej, kwadratowej



DB-01



DB-02



DB-03

Kontener mobilny

Kontener stacjonarny

Panele frontowe do biurka



KM-01



KS-01



PG-02



PG-03

## Pokryvky do kontenera stacjonarnego



☆ PK-03

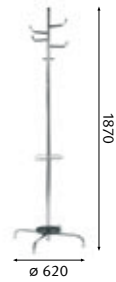


PK-01



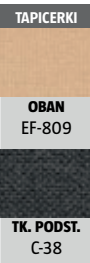
PK-02

## Wieszak



ARIZONA

## Tablice tapicerowane do paneli frontowych



PB-01



PB-02


## Regały



RG-01



RG-02



RG-03



☆ RG-04

## Drzwi do szaf



DR-01



DR-02




DR-04



DR-03R

## Szafa ubraniowa



SU-01R

## Przykładowe szafy



RG-01 + DR-01



RG-01 + DR-02




RG-01 + DR-04



RG-02 + DR-04

## Wykończenia mebli

### I GRUPA CENOWA




Calvados  
MA-CV

Orzech  
MA-NN

☆ Wenge  
MA-NG

### II GRUPA CENOWA



☆ Klon  
MA-NE

## Dodatki



SK-01  
plastikowe klipsy



PZ-01  
listwa zasilająca



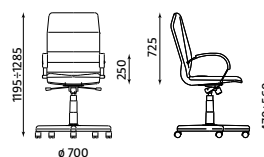
NG-01  
1 noga w kolorze kwarc



▶ LINEA steel04 chrome  
+ mechanizm Multiblock



## DANE TECHNICZNE



Szerokość siedziska: 520 mm  
Głębokość siedziska: 440 mm

## PRZYKŁADOWE MODELE



▶ SD-16



▶ SD-09



▶ SD-01

## WYKOŃCZENIA

### SKÓRA LICOWA



SD-16  
beżowy



SD-09  
brązowy



SD-01  
czarny

## ZALETY I FUNKCJE

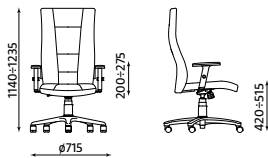
- ▶ Fotel gabinetowy z mechanizmem *Multiblock*.
- ▶ Szerokie, komfortowe siedzisko i ergonomicznie wyprofilowane oparcie.
- ▶ Front tapicerowany skórą.
- ▶ Możliwość swobodnego kołysania się. [1]
- ▶ Możliwość blokady siedziska i oparcia w 5 pozycjach. [2]
- ▶ Regulowana wysokość fotela. [3]
- ▶ Regulacja siły oporu oparcia. [4]
- ▶ Anti-Shock – zabezpieczenie przed uderzeniem oparcia w plecy użytkownika. [5]
- ▶ Stalowe podłokietniki z miękkimi, tapicerowanymi nakładkami. [6]
- ▶ Podstawa: z polerowanego aluminium • z aluminium malowanego proszkowo na kolor kwarc.
- ▶ Samohamowne kółka do powierzchni dywanowych lub do powierzchni twardych (za dopłatą).
- ▶ Elementy metalowe: **CHROME KWARC**
- ▶ Produkt posiada Atest Badań Wytrzymałościowych *Remodex*
- ▶ Min. ilość zamówienia w 1 kolorze: **1 szt.**
- ▶ Oferta *Super Express* dotyczy tylko wykończenia: **SD-01 + CHROME**





▶ INVITUS II  
+ mechanizm Tilt


## DANE TECHNICZNE



Szerokość siedziska: 495 mm  
Głębokość siedziska: 490 mm

## WYKOŃCZENIA

### SKÓRA DWOINA



SP-12  
kremowy



SP-01  
czarny

## PRZYKŁADOWE MODELE



▶ SP-12



▶ SP-01

## ZALETY I FUNKCJE

- ▶ Fotel gabinetowy z mechanizmem *Tilt*.
- ▶ Szerokie, komfortowe siedzisko i ergonomicznie wyprofilowane oparcie.
- ▶ Front tapicerowany skórą.
- ▶ Możliwość swobodnego kołysania się. [1]
- ▶ Blokada oparcia w pozycji do pracy. [2]
- ▶ Regulowana wysokość fotela. [3]
- ▶ Regulacja siły oporu oparcia. [4]
- ▶ Regulowane podłokietniki z miękkimi nakładkami. [5]
- ▶ Podstawa: czarna, nylonowa.
- ▶ Samohamowne kółka do powierzchni dywanowych lub do powierzchni twardych (za dopłatą).
- ▶ Produkt posiada Atest Badań Wytrzymałościowych *Remodex*
- ▶ Min. ilość zamówienia w 1 kolorze: **1 szt.**
- ▶ Oferta *Super Express* dotyczy tylko wykończenia: **SP-12**.



[1]



[2]



[3]



[4]



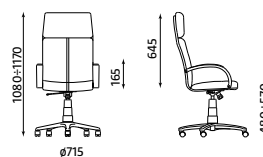
[5]



▶ **ORBIT**  
+ mechanizm Tilt



## DANE TECHNICZNE



Szerokość siedziska: 510 mm  
Głębokość siedziska: 480 mm

## PRZYKŁADOWE MODELE



▶ SI-01



▶ SI-21



▶ SI-00

## WYKOŃCZENIA

### SOTI



SI-01  
beżowy



SI-21  
szary



SI-00  
czarny

## ZALETY I FUNKCJE

- ▶ Fotel gabinetowy z mechanizmem *Tilt*.
- ▶ Szerokie, komfortowe siedzisko i ergonomicznie wyprofilowane oparcie.
- ▶ Możliwość swobodnego kołysania się. [1]
- ▶ Błokada oparcia w pozycji do pracy. [2]
- ▶ Regulowana wysokość fotela. [3]
- ▶ Regulacja siły oporu oparcia. [4]
- ▶ Podłokietniki z tworzywa sztucznego.
- ▶ Podstawa: czarna, nylonowa.
- ▶ Samohamowne kółka do powierzchni dywanowych lub do powierzchni twardych (za dopłatą).
- ▶ Produkt posiada Atest Badań Wytrzymałościowych *Remodex*
- ▶ Min. ilość zamówienia w 1 kolorze: **1 szt.**
- ▶ Oferta *Super Express* dotyczy tylko wykończenia: **SI-01**.



[1]



[2]



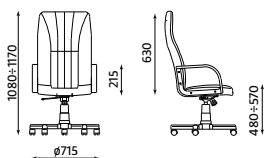
[3]



[4]



**DANE TECHNICZNE**



Szerokość siedziska: 525 mm  
Głębokość siedziska: 470 mm

► MEFISTO 2002  
+ mechanizm Tilt

**WYKOŃCZENIA**

**MICRO**



M-07  
zielony



M-62  
niebieski



M-43  
czarny

**PRZYKŁADOWE MODELE**



► M-07



► M-62



► M-43

**ZALETY I FUNKCJE**

- Fotel gabinetowy z mechanizmem *Tilt*.
- Szerokie, komfortowe siedzisko i ergonomicznie wyprofilowane oparcie.
- Możliwość swobodnego kołysania się. [1]
- Blokada oparcia w pozycji do pracy. [2]
- Regulowana wysokość fotela. [3]
- Regulacja siły oporu oparcia. [4]
- Podłokietniki z tworzywa sztucznego.
- Podstawa: czarna, nylonowa.
- Samohamowne kółka do powierzchni dywanowych lub do powierzchni twardych (za dopłatą).
- Produkt posiada Atest Badań Wytrzymałościowych *Remodex*
- Min. ilość zamówienia w 1 kolorze: **1 szt.**
- Oferta *Super Express* dotyczy tylko wykończenia: **M-43**.



[1]



[2]



[3]



[4]

# [ INTRATA OPERATIVE ]

Design: Oscar Buffon  
Wzór prawnie chroniony

KRZESŁO  
ERGONOMICZNE

UNIKALNY  
WZÓR

SUPER  
EXPRESS

SIATKA OP



OP-24N  
czarna



▶ INTRATA O-13-TS16 BL  
-GTP36-ES-SH

+ mechanizm Epron Synchron



▶ INTRATA O-13-TS16 BL  
-R20N-ES-SH

+ mechanizm Epron Synchron

## PRZYKŁADOWE MODELE



▶ YB-130



▶ EF-031



▶ YB-026

## WYKOŃCZENIA

### OBAN



EF-809  
kremowy



EF-031  
szary


### LUCIA




YB-130  
pomarańczowy



YB-105  
czerwony

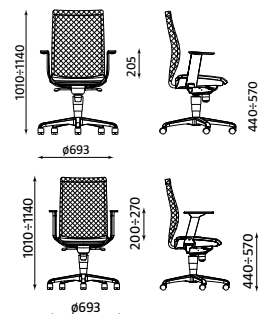


YB-026  
granatowy



YB-009  
czarny

## DANE TECHNICZNE



Szerokość siedziska: 480 mm  
Głębokość siedziska: 450 mm

## ZALETY I FUNKCJE

- ▶ Krzesło biurowe z synchronicznym mechanizmem *Epron Synchron*.
- ▶ Szerokie, komfortowe siedzisko i ergonomicznie wyprofilowane oparcie.
- ▶ Oparcie z wysokogatunkowej siatki.
- ▶ Możliwość swobodnego kołysania się. [1]
- ▶ Oparcie odchylające się synchronicznie z siedziskiem w stosunku 2:1. [2]
- ▶ Możliwość blokady siedziska i oparcia w 5 pozycjach. [3]
- ▶ Regulacja siły oporu oparcia. [4]
- ▶ Anti-Shock – zabezpieczenie przed uderzeniem oparcia w plecy użytkownika. [5]
- ▶ Regulowana wysokość krzesła. [6]
- ▶ Stałe podłokietniki z tworzywa sztucznego lub regulowane w pionie z miękkimi nakładkami.
- ▶ Podstawa: czarna, nylonowa.
- ▶ Samohamowne kółka do powierzchni dywanowych lub do powierzchni twardych (za dopłatą).
- ▶ Produkt posiada Atest Badań Wytrzymałościowych *Remodex* oraz Protokół Oceny Ergonomicznej *Instytutu Medycyny Pracy*.
- ▶ Min. ilość zamówienia w 1 kolorze: **1 szt.**
- ▶ Oferta *Super Express* dotyczy tylko wersji z regulowanymi podłokietnikami (**R20N**) i w wykończeniu: **YB-130**.





# [ INTRATA OPERATIVE ]

Design: Oscar Buffon  
Wzór prawnie chroniony

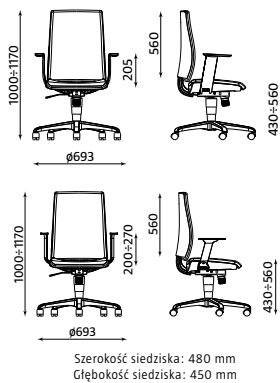


▶ INTRATA O-12-TS16 BL  
-GTP36-AN-SH  
+ mechanizm Active IN




▶ INTRATA O-12-TS16 BL  
-R20N-AN-SH  
+ mechanizm Active IN

## DANE TECHNICZNE




## WYKOŃCZENIA

### OBAN



### LUCIA



## PRZYKŁADOWE MODELE



## ZALETY I FUNKCJE

- ▶ Krzesło biurowe z synchronicznym mechanizmem *Active IN*.
- ▶ Szerokie, komfortowe siedzisko i ergonomicznie wyprofilowane oparcie.
- ▶ Możliwość swobodnego kołysania się. [1]
- ▶ Oparcie odchylające się synchronicznie z siedziskiem w stosunku 2:1. [2]
- ▶ Możliwość blokady siedziska i oparcia w 5 pozycjach. [3]
- ▶ Regulacja siły oporu oparcia. [4]
- ▶ Anti-Shock – zabezpieczenie przed uderzeniem oparcia w plecy użytkownika. [5]
- ▶ Regulowana wysokość krzesła.
- ▶ Up&Down – regulowana wysokość oparcia. [6]
- ▶ Stałe podłokietniki z tworzywa sztucznego lub regulowane w pionie z miękkimi nakładkami.
- ▶ Podstawa: czarna, nylonowa.
- ▶ Samohamowne kółka do powierzchni dywanowych lub do powierzchni twardych (za dopłatą).
- ▶ Produkt posiada Atest Badań Wytrzymałościowych *Remodex* oraz Protokół Oceny Ergonomicznej *Instytutu Medycyny Pracy*.
- ▶ Min. ilość zamówienia w 1 kolorze: **1 szt.**
- ▶ Oferta *Super Express* dotyczy tylko wersji ze stałymi podłokietnikami (**GTP36**) i w wykończeniu: **YB-009**.



# [ XL PRO ]

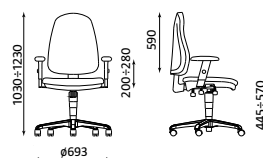
Design: NS Design Team



- ▶ XL PRO R15G-3 steel36 chrome
- + mechanizm Ibra



## DANE TECHNICZNE



Szerokość siedziska: 510 mm  
Głębokość siedziska: 460 mm

## PRZYKŁADOWE MODELE



▶ YB-130



▶ YB-105



▶ YB-009

## WYKOŃCZENIA

### LUCIA



YB-130  
pomarańczowy



YB-105  
czerwony



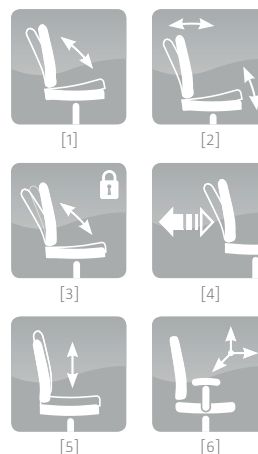
YB-026  
niebieski



YB-009  
czarny

## ZALETY I FUNKCJE

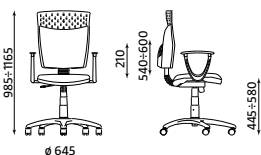
- ▶ Krzesło biurowe z mechanizmem *Ibra*.
- ▶ Miękkie, tapicerowane siedzisko i oparcie.
- ▶ Możliwość swobodnego kołysania się. [1]
- ▶ Siedzisko i oparcie odchylające się niezależnie od siebie. [2]
- ▶ Możliwość blokady kąta odchylenia siedziska i oparcia w wybranej pozycji. [3]
- ▶ Regulacja siły oporu oparcia. [4]
- ▶ Regulowana wysokość krzesła. [5]
- ▶ Podłokietniki regulowane w dwóch wymiarach: góra, dół oraz w pozycji nakładek - przód, tył. [6]
- ▶ Podstawa: kombinacja polerowanego i malowanego na biało aluminium.
- ▶ Samohamowne kółka do powierzchni dywanowych lub do powierzchni twardych (za dopłatą).
- ▶ Produkt posiada Atest Badań Wytrzymałościowych *Remodex*.
- ▶ Min. ilość zamówienia w 1 kolorze: **1 szt.**
- ▶ Oferta *Super Express* dotyczy tylko wykończenia: **YB-026**.





► STILLO 10 gtp  
+ mechanizm Active-1

## DANE TECHNICZNE



Szerokość siedziska: 460 mm  
Głębokość siedziska: 430 mm

## WYKOŃCZENIA

### OBAN



EF-809  
kremowy



EF-031  
szary

### LUCIA



YB-130  
pomarańczowy



YB-105  
czerwony



YB-026  
niebieski



YB-009  
czarny

## PRZYKŁADOWE MODELE



► EF-809



► YB-105



► YB-009

## ZALETY I FUNKCJE

- Krzesło biurowe z synchronicznym mechanizmem *Active-1*.
- Miękkie tapicerowane siedzisko i oparcie.
- Dekoracyjna osłona oparcia.
- Możliwość swobodnego kołysania się. [1]
- Oparcie odchylające się synchronicznie z siedziskiem w stosunku 2:1. [2]
- Możliwość blokady kąta odchylenia siedziska i oparcia w 5 pozycjach. [3]
- Regulacja siły oporu oparcia. [4]
- Anti-Shock – zabezpieczenie przed uderzeniem oparcia w plecy użytkownika. [5]
- Regulowana wysokość krzesła.
- Up&Down – regulowana wysokość oparcia. [6]
- Stałe podłokietniki.
- Podstawa: czarna, nylonowa.
- Samohamowne kółka do powierzchni dywanowych lub do powierzchni twardych (za dopłatą).
- Produkt posiada Atest Badań Wytrzymałościowych *Remodex*.
- Min. ilość zamówienia w 1 kolorze: **1 szt.**
- Oferta *Super Express* dotyczy tylko wykończenia: **YB-105**.



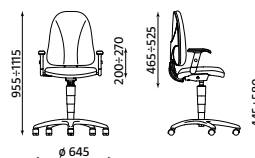
Design: NS Design Team



▶ **WEBST@R R1E**  
+ mechanizm Kontakt



## DANE TECHNICZNE



Szerokość siedziska: 465 mm  
Głębokość siedziska: 415-450 mm

## PRZYKŁADOWE MODELE



▶ **CU-14**

▶ **C-29**

▶ **C-11**

## WYKOŃCZENIA

### TKANINA PODSTAWOWA



**CU-24**  
brązowo-beżowy



**C-29**  
bordowy



**CU-14**  
niebiesko-czarny



**C-38**  
ciemnoszary



**C-11**  
czarny

## ZALETY I FUNKCJE

- ▶ Krzesło biurowe z mechanizmem *Kontakt*.
- ▶ Miękkie tapicerowane siedzisko i oparcie.
- ▶ Możliwość blokady kąta odchylenia oparcia w wybranej pozycji za pomocą dźwigni.
- ▶ Anti-Shock – zabezpieczenie przed uderzeniem oparcia w plecy użytkownika. [1]
- ▶ Regulowana wysokość krzesła. [2]
- ▶ Up&Down – regulowana wysokość oparcia. [3]
- ▶ Regulowane w pionie podłokietniki z miękkimi nakładkami. [4]
- ▶ Podstawa: czarna, nylonowa.
- ▶ Samohamowne kółka do powierzchni dywanowych lub do powierzchni twardych (za dopłatą).
- ▶ Produkt posiada Atest Badań Wytrzymałościowych *Remodex*.
- ▶ Min. ilość zamówienia w 1 kolorze: **1 szt.**



[1]



[2]



[3]

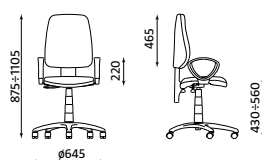


[4]



▶ REFLEX gtp2 ts02  
+ mechanizm Ergon 2L

## DANE TECHNICZNE



Szerokość siedziska: 460 mm  
Głębokość siedziska: 420 mm

## WYKOŃCZENIA

### TKANINA PODSTAWOWA



C-29  
bordowy



CU-14  
niebiesko-czarny



C-38  
ciemnoszary



C-11  
czarny

## PRZYKŁADOWE MODELE



▶ C-38



▶ C-11



▶ C-29

## ZALETY I FUNKCJE

- ▶ Krzesło biurowe z mechanizmem *Ergon 2L*.
- ▶ Miękkie tapicerowane siedzisko i oparcie.
- ▶ Możliwość blokady kąta odchylenia oparcia w wybranej pozycji za pomocą dźwigni.
- ▶ Regulowana wysokość krzesła. [1]
- ▶ Regulowana wysokość oparcia za pomocą śruby. [2]
- ▶ Stałe podłokietniki. [3]
- ▶ Podstawa: czarna, nylonowa.
- ▶ Samohamowne kółka do powierzchni dywanowych lub do powierzchni twardych (za dopłatą).
- ▶ Produkt posiada Atest Badań Wytrzymałościowych *Remodex*.
- ▶ Min. ilość zamówienia w 1 kolorze: **1 szt.**
- ▶ Oferta *Super Express* dotyczy tylko wykończenia: **C-29**.



[1]



[2]



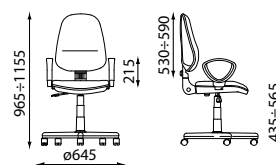
[3]



- ▶ PERFECT profil gtp
- + mechanizm CPT



## DANE TECHNICZNE



Szerokość siedziska: 440 mm  
Głębokość siedziska: 395+420 mm

## PRZYKŁADOWE MODELE



▶ CU-14



▶ C-11



▶ C-38

## WYKOŃCZENIA

### TKANINA PODSTAWOWA



CU-24  
brązowo-beżowy



C-29  
bordowy



CU-14  
niebiesko-czarny



C-38  
ciemnoszary



C-11  
czarny

## ZALETY I FUNKCJE

- ▶ Krzesło biurowe z mechanizmem CPT.
- ▶ Miękkie tapicerowane siedzisko i oparcie.
- ▶ Możliwość blokady kąta odchylenia oparcia w wybranej pozycji za pomocą śruby. [1]
- ▶ Regulowana głębokość siedziska za pomocą śruby. [1]
- ▶ Regulowana wysokość krzesła. [2]
- ▶ Regulowana wysokość oparcia za pomocą śruby. [3]
- ▶ Stałe podłokietniki. [4]
- ▶ Podstawa: stalowa z nakładkami z tworzywa sztucznego.
- ▶ Samohamowne kółka do powierzchni dywanowych lub do powierzchni twardych (za dopłatą).
- ▶ Produkt posiada Atest Badań Wytrzymałościowych Remodex oraz Protokół Oceny Ergonomicznej Instytutu Medycyny Pracy.
- ▶ Min. ilość zamówienia w 1 kolorze: **1 szt.**
- ▶ Oferta **Super Express** dotyczy tylko wykończeń: **C-38, C-11.**



[1]



[2]



[3]



[4]

# [ INTRATA VISITOR ]

Design: Oscar Buffon  
Wzór prawnie chroniony



▶ INTRATA  
V 31 – FL CR – ARM



▶ INTRATA  
V 31 – FL KC – ARM



▶ INTRATA  
V 31 – FL CR – NA



▶ INTRATA  
V 31 – FL KC – NA

## WYKOŃCZENIA

### LUCIA



YB-130  
pomarańczowy



YB-105  
czerwony



YB-026  
niebieski



YB-009  
czarny

### OBAN



EF-809  
kremowy

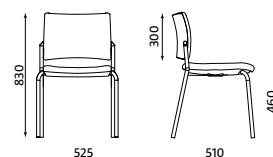
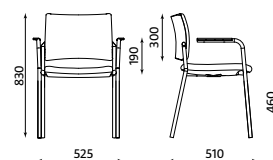


EF-031  
szary

## ZALETY I FUNKCJE

- ▶ Miękkie, tapicerowane siedzisko i oparcie.
- ▶ Metalowa chromowana lub malowana proszkowo rama.
- ▶ Podłokietniki z plastikowymi nakładkami (opcja).
- ▶ Składowanie w stosie – max 5 sztuk.
- ▶ Elementy metalowe: **CHROME KWARC**
- ▶ Produkt posiada Atest Badań Wytrzymałościowych *Remodex* oraz Protokół Oceny Ergonomicznej *Institutu Medycyny Pracy*.
- ▶ Min. ilość zamówienia w 1 kolorze: **2 szt.**
- ▶ Oferta **Super Express** dotyczy tylko wykończenia: **YB-009 + CHROME**

## DANE TECHNICZNE



Szerokość siedziska: 440 mm  
Głębokość siedziska: 450 mm

# [ CLUB ]



▶ CLUB

## PRZYKŁADOWE MODELE



▶ V-46



▶ V-04

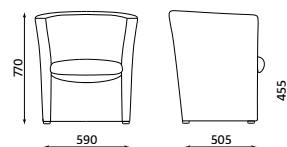


▶ V-82

## ZALETY I FUNKCJE

- ▶ Komfortowy fotel w całości tapicerowany.
- ▶ Tapicerowane siedzisko i oparcie zintegrowane z podłokietnikami.
- ▶ Produkt posiada Atest Badań Wytrzymałościowych *Remodex*.
- ▶ Min. ilość zamówienia w 1 kolorze: **1 szt.**

## DANE TECHNICZNE



Szerokość siedziska: 480 mm  
Głębokość siedziska: 500 mm

## WYKOŃCZENIA

SKAJ



# [ SAMBA ]

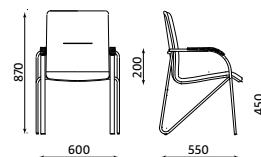


▶ SAMBA chrome

## ZALETY I FUNKCJE

- ▶ Miękkie tapicerowane siedzisko i oparcie.
- ▶ Stalowe podłokietniki z drewnianymi nakładkami.
- ▶ Metalowa, chromowana lub malowana proszkowo rama.
- ▶ Składowanie w stosie – max 4 szt.
- ▶ Elementy metalowe: **CHROME KWARC**
- ▶ Produkt posiada Atest Badań Wytrzymałościowych *Remodex*.
- ▶ Min. ilość zamówienia w 1 kolorze: **2 szt.**
- ▶ Oferta *Super Express* dotyczy tylko wykończeń: **V-17, V-04 + 1.008 + CHROME**

## DANE TECHNICZNE



Szerokość siedziska: 460 mm  
Głębokość siedziska: 460 mm

## PRZYKŁADOWE MODELE



▶ V-98  
+ 1.007



▶ V-49  
+ 1.010



▶ max 4 szt. w stosie


## SKŁADOWANIE

## WYKOŃCZENIA

SKAJ



DREWNO





## ZALETY I FUNKCJE

- ▶ Miska siedziska wykonana z bukowej, profilowanej sklejki.
- ▶ Przednia część siedziska – tapicerowana w całości.
- ▶ Drewniane nakładki podłokietników.
- ▶ Gdy krzesło nie jest używane, istnieje możliwość zawieszenia krzesła na blacie stołu; gumowe podkładki pod podłokietnikami chronią powierzchnię stołu przed porysowaniem.
- ▶ Metalowa, chromowana rama.
- ▶ Elementy metalowe: **CHROME**
- ▶ Produkt posiada Atest Badań Wytrzymałościowych *Remodex*.
- ▶ Min. ilość zamówienia w 1 kolorze: **2 szt.**
- ▶ Oferta *Super Express* dotyczy tylko wykończeń: **YB-130 + 1.033**.

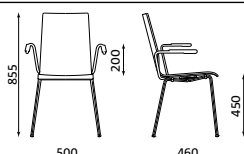


## [ LATTE B PLUS ARM ]



▶ LATTE B PLUS ARM chrome

## DANE TECHNICZNE



Szerokość siedziska: 395 mm  
Głębokość siedziska: 425 mm

## WYKOŃCZENIA

### LUCIA



YB-105  
czerwony

YB-130  
pomarańczowy

YB-026  
niebieski

YB-009  
czarny

### DREWNO



1.007  
buk naturalny

1.010  
oranż

1.008  
koniak

1.033  
wenge

## PRZYKŁADOWE MODELE



▶ YB-130  
+ 1.033

▶ YB-105  
+ 1.033

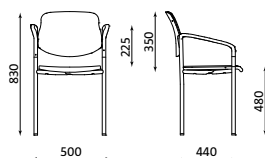
▶ YB-026  
+ 1.007

▶ YB-009  
+ 1.007

## ZALETY I FUNKCJE

- ▶ Miękkie, tapicerowane siedzisko i oparcie.
- ▶ Metalowa, malowana proszkowo rama.
- ▶ Podłokietniki z nakładkami z tworzywa sztucznego.
- ▶ Składowanie w stosie – max 6 szt.
- ▶ Produkt posiada Atest Badań Wytrzymałościowych *Remodex*.
- ▶ Elementy metalowe: **BLACK**
- ▶ Min. ilość zamówienia w 1 kolorze: **4 szt.**

## DANE TECHNICZNE



Szerokość siedziska: 450 mm  
Głębokość siedziska: 460 mm

## [ STYL ARM ]



▶ STYL ARM black

## WYKOŃCZENIA

### TKANINA PODSTAWOWA



CU-24  
brązowo-beżowy

C-29  
bordowy

CU-32  
zielono-czarny

CU-14  
niebiesko-czarny



C-11  
czarny

## PRZYKŁADOWE MODELE



▶ C-11

▶ CU-14

▶ C-29

▶ max 6 szt. w stosie

## SKŁADOWANIE

## [ V-SIT ]



NOWOŚĆ



SUPER EXPRESS

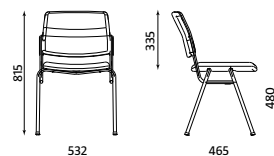


▶ V-SIT chrome

## ZALETY I FUNKCJE

- ▶ Miękkie, tapicerowane siedzisko i oparcie.
- ▶ Metalowa rama, chromowana lub malowana proszkowo.
- ▶ Składowanie w stosie – max 8 szt.
- ▶ Elementy metalowe: **CHROME BLACK**
- ▶ Produkt posiada Atest Badań Wytrzymałościowych *Remodex*.
- ▶ Min. ilość zamówienia w 1 kolorze: **4 szt.**
- ▶ Oferta *Super Express* dotyczy tylko wykończenia: **CU-14 + CHROME**
- ▶ **Dostępny w sprzedaży od 10 sierpnia 2011.**

## DANE TECHNICZNE



Szerokość siedziska: 440 mm  
Głębokość siedziska: 405 mm

## PRZYKŁADOWE MODELE



▶ C-29

▶ CU-14

▶ C-11

▶ max 8 szt. w stosie

## SKŁADOWANIE

## WYKOŃCZENIA

### TKANINA PODSTAWOWA



CU-24  
brązowo-beżowy

C-29  
bordowy

CU-32  
zielono-czarny

CU-14  
niebiesko-czarny

C-11  
czarny

## [ V-SIT ARM ]



NOWOŚĆ



SUPER EXPRESS

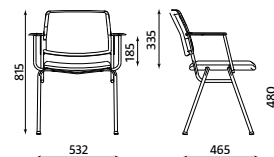


▶ V-SIT ARM black

## ZALETY I FUNKCJE

- ▶ Miękkie, tapicerowane siedzisko i oparcie.
- ▶ Metalowa rama, chromowana lub malowana proszkowo.
- ▶ Podłokietniki z nakładkami z tworzywa sztucznego.
- ▶ Składowanie w stosie – max 4 szt.
- ▶ Elementy metalowe: **CHROME BLACK**
- ▶ Produkt posiada Atest Badań Wytrzymałościowych *Remodex*.
- ▶ Min. ilość zamówienia w 1 kolorze: **4 szt.**
- ▶ Oferta *Super Express* dotyczy tylko wykończenia: **CU-14 + CHROME**
- ▶ **Dostępny w sprzedaży od 10 sierpnia 2011.**

## DANE TECHNICZNE



Szerokość siedziska: 440 mm  
Głębokość siedziska: 405 mm

## PRZYKŁADOWE MODELE



▶ CU-14

▶ C-11

▶ C-29

▶ max 4 szt. w stosie

## SKŁADOWANIE

## WYKOŃCZENIA

### TKANINA PODSTAWOWA



CU-24  
brązowo-beżowy

C-29  
bordowy

CU-32  
zielono-czarny

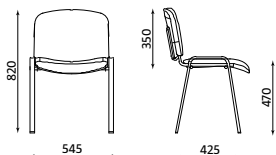
CU-14  
niebiesko-czarny

C-11  
czarny

## ZALETY I FUNKCJE

- ▶ Miękkie, tapicerowane siedzisko i oparcie.
- ▶ Metalowa, chromowana lub malowana proszkowo rama.
- ▶ Składowanie w stosie – max 10 szt.
- ▶ Elementy metalowe: **CHROME BLACK**
- ▶ Produkt posiada Atest Badań Wytrzymałościowych *Remodex* oraz Protokół Oceny Ergonomicznej *Institutu Medycyny Pracy*.
- ▶ Min. ilość zamówienia w 1 kolorze: **4 szt.**

## DANE TECHNICZNE



Szerokość siedziska: 475 mm  
Głębokość siedziska: 415 mm



▶ ISO chrome

## WYKOŃCZENIA

### TKANINA PODSTAWOWA



CU-4  
beżowo-brązowy

CU-24  
brązowo-beżowy

C-29  
bordowy

CU-32  
zielono-czarny

CU-14  
niebiesko-czarny

C-38  
ciemnoszary

C-11  
czarny

## PRZYKŁADOWE MODELE



▶ C-29



▶ CU-32



▶ CU-14



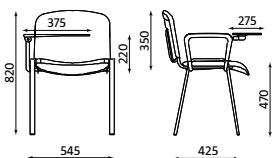
▶ max 10 szt. w stosie

## SKŁADOWANIE

## ZALETY I FUNKCJE

- ▶ Miękkie, tapicerowane siedzisko i oparcie.
- ▶ Metalowa, chromowana lub malowana proszkowo rama.
- ▶ Czarny pulpit z tworzywa sztucznego dla lewo lub praworęcznych.
- ▶ Elementy metalowe: **CHROME BLACK**
- ▶ Produkt posiada Atest Badań Wytrzymałościowych *Remodex* oraz Protokół Oceny Ergonomicznej *Institutu Medycyny Pracy*.
- ▶ Min. ilość zamówienia w 1 kolorze: **1 szt.**

## DANE TECHNICZNE



Szerokość siedziska: 475 mm  
Głębokość siedziska: 415 mm



▶ ISO T black

## WYKOŃCZENIA

### TKANINA PODSTAWOWA



CU-4  
beżowo-brązowy

CU-24  
brązowo-beżowy

C-29  
bordowy

CU-32  
zielono-czarny

CU-14  
niebiesko-czarny

C-38  
ciemnoszary

C-11  
czarny

## PRZYKŁADOWE MODELE



▶ CU-32



▶ C-29



▶ CU-14



▶ C-11

# [ ARIOSO ]

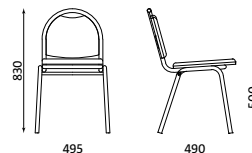


▶ ARIOSO alu

## ZALETY I FUNKCJE

- ▶ Miękkie, tapicerowane siedzisko i oparcie.
- ▶ Uchwyt w górnej części oparcia ułatwiający przenoszenie krzesła.
- ▶ Metalowa, malowana proszkowo rama.
- ▶ Składowanie w stosie – max 4 szt.
- ▶ Elementy metalowe: **ALU BLACK**
- ▶ Produkt posiada Atest Badań Wytrzymałościowych *Remodex*.
- ▶ Min. ilość zamówienia w 1 kolorze: **4 szt.**
- ▶ Oferta *Super Express* dotyczy tylko wykończeń: **CU-4, CU-24 + ALU**

## DANE TECHNICZNE



Szerokość siedziska: 400 mm  
Głębokość siedziska: 450 mm

## PRZYKŁADOWE MODELE



▶ CU-32



▶ CU-14



▶ C-11



▶ max 4 szt. w stosie

## SKŁADOWANIE

## WYKOŃCZENIA

### TKANINA PODSTAWOWA



# [ CORTESSA ]

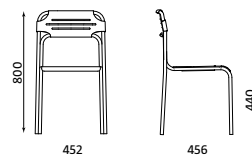


▶ CORTESSA chrome

## ZALETY I FUNKCJE

- ▶ Siedzisko i oparcie z tworzywa sztucznego.
- ▶ Metalowa, chromowana rama.
- ▶ Składowanie w stosie – max 8 szt.
- ▶ Elementy metalowe: **CHROME**
- ▶ Produkt posiada Atest Badań Wytrzymałościowych *Remodex*.
- ▶ Min. ilość zamówienia w 1 kolorze: **4 szt.**
- ▶ Oferta *Super Express* dotyczy tylko wykończeń: **K-02**

## DANE TECHNICZNE



Szerokość siedziska: 400 mm  
Głębokość siedziska: 430 mm

## PRZYKŁADOWE MODELE



▶ K-31



▶ K-30



▶ K-02

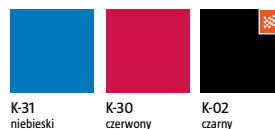


▶ max 8 szt. w stosie

## SKŁADOWANIE

## WYKOŃCZENIA

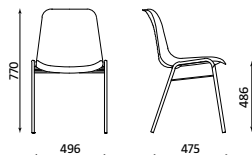
### TWORZYWO SZTUCZNE



## ZALETY I FUNKCJE

- ▶ Siedzisko i oparcie z tworzywa sztucznego.
- ▶ Metalowa, chromowana rama.
- ▶ Składowanie w stosie – max 6 szt.
- ▶ Elementy metalowe: **CHROME**
- ▶ Produkt posiada Atest Badań Wytrzymałościowych *Remodex*.
- ▶ Min. ilość zamówienia w 1 kolorze: **4 szt.**

## DANE TECHNICZNE



Szerokość siedziska: 400 mm  
Głębokość siedziska: 450 mm



▶ BETA chrome



## WYKOŃCZENIA

### TWORZYWO SZTUCZNE



K-36  
beżowy

K-31  
niebieski

K-59  
zielony

## PRZYKŁADOWE MODELE



▶ K-36



▶ K-31



▶ K-59



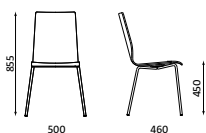
▶ max 6 szt. w stosie

## SKŁADOWANIE

## ZALETY I FUNKCJE

- ▶ Miska siedziska wykonana z bukowej, profilowanej sklejki.
- ▶ Metalowa, chromowana rama.
- ▶ Składowanie w stosie – max 4 szt.
- ▶ Elementy metalowe: **CHROME**
- ▶ Produkt posiada Atest Badań Wytrzymałościowych *Remodex*.
- ▶ Min. ilość zamówienia w 1 kolorze: **4 szt.**

## DANE TECHNICZNE



Szerokość siedziska: 395 mm  
Głębokość siedziska: 425 mm



▶ LATTE chrome



## WYKOŃCZENIA

### DREWNO



1.007  
buk naturalny

1.010  
oranż

1.033  
wenge

## PRZYKŁADOWE MODELE



▶ 1.007



▶ 1.010



▶ 1.033



▶ max 4 szt. w stosie

## SKŁADOWANIE

# [ CAPPUCINO ]

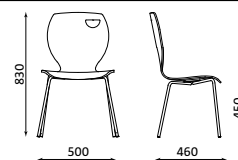


▶ CAPPUCINO chrome

## ZALETY I FUNKCJE

- ▶ Miska siedziska wykonana z bukowej, profilowanej sklejki.
- ▶ Uchwyt w górnej części oparcia ułatwiający przenoszenie krzesła.
- ▶ Metalowa, chromowana rama.
- ▶ Składowanie w stosie – max 4 szt.
- ▶ Elementy metalowe: **CHROME**
- ▶ Produkt posiada Atest Badań Wytrzymałościowych *Remodex*.
- ▶ Min. ilość zamówienia w 1 kolorze: **4 szt.**

## DANE TECHNICZNE



Szerokość siedziska: 470 mm  
Głębokość siedziska: 430 mm

## PRZYKŁADOWE MODELE



▶ 1.007



▶ 1.010



▶ 1.033



▶ max 4 szt. w stosie

## SKŁADOWANIE

## WYKOŃCZENIA

### DREWNO



1.007  
buk naturalny

1.010  
oranż

1.033  
wenge

# [ FRAPPE ]

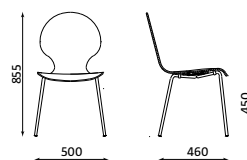


▶ FRAPPE chrome

## ZALETY I FUNKCJE

- ▶ Miska siedziska wykonana z bukowej, profilowanej sklejki.
- ▶ Metalowa, chromowana rama.
- ▶ Składowanie w stosie – max 4 szt.
- ▶ Elementy metalowe: **CHROME**
- ▶ Produkt posiada Atest Badań Wytrzymałościowych *Remodex*.
- ▶ Min. ilość zamówienia w 1 kolorze: **4 szt.**

## DANE TECHNICZNE



Szerokość siedziska: 445 mm  
Głębokość siedziska: 415 mm

## PRZYKŁADOWE MODELE



▶ 1.007



▶ 1.010



▶ 1.033



▶ max 4 szt. w stosie

## SKŁADOWANIE

## WYKOŃCZENIA

### DREWNO



1.007  
buk naturalny

1.010  
oranż


1.033  
wenge

## ZALETY I FUNKCJE

- ▶ Składany stół konferencyjny dostępny w 3 rozmiarach.
- ▶ Blat z płyty melaminowej w kolorze buk (MA-NB) o grubości 18 mm.
- ▶ Metalowa podstawa stołu malowana proszkowo.
- ▶ Możliwość składowania stołu po złożeniu.
- ▶ Elementy metalowe: **ALU BLACK**
- ▶ Produkt posiada Atest Badań Wytrzymałościowych *Remodex*.
- ▶ Min. ilość zamówienia w 1 kolorze: **1 szt.**

## WYKOŃCZENIA


MELAMINA



Buk MA-NB

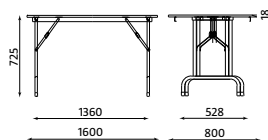


## SKŁADANIE I SKŁADOWANIE

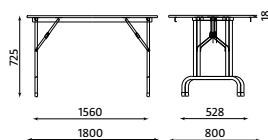


## PRZYKŁADOWE MODELE

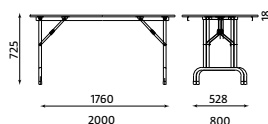
## DANE TECHNICZNE



▶ RICO-2 Table alu



▶ RICO-3 Table alu




▶ RICO-4 Table alu

# [ WZORNIK ]

**S** OFERTA STANDARD  
**EX** OFERTA EXPRESS


## [ OXYGEN ]

☀ **NOWA TKANINA**



## [ NEXUS ]


☀ **NOWA TKANINA**



## [ SKÓRA LICOWA ]

Skóra to produkt naturalny, którego poszczególne fragmenty mogą różnić się strukturą, grubością, etc.

☀ **NOWY KOLOR**



## [ SKÓRA DWOINA ]


Skóra to produkt naturalny, którego poszczególne fragmenty mogą różnić się strukturą, grubością, etc.



## [ SOTI ]

EKO-SKÓRA

☀ **NOWA TKANINA**






# [ WZORNIK ]

## [ SKAJ ]


Kolory oznaczone literą „N”  
posiadają atest na niepalność

☀ NOWY KOLOR




## [ MICRO ]

☀ NOWY KOLOR




## [ MICROFIBRA ]

☀ NOWA TKANINA




## [ NOBLE LUX ]



## [ LUCIA ]


☀ NOWA TKANINA



# [ WZORNIK ]


**S** OFERTA STANDARD  
**EX** OFERTA EXPRESS

## [ CONTRACT ]




## [ OBAN ]

**✳** NOWY KOLOR




## [ KANINA PODSTAWOWA ]



## [ SIATKA OP ]

**✳** NOWA KANINA



Dostępne dla **INTRATA, PICCOLO, BOBI**

# [ WZORNIK ]

## [ TKANINA DZIECIĘCA ]

Dostępne dla **BAMBINO**



KID-01




KID-02




KID-03

## [ CARTOONS LINE ]

✳️ **NOWA TKANINA**



PRINCESS



SUPERSTAR



PONY



BUTTERFLY




DINO



TURBO



LA LIGA




PIRATE


## [ SIATKA NT ]




NT-02



NT-03



NT-04



NT-01

## [ SIATKA ]



@-MOTION NET

Dostępne dla **MONTANA, ISO NET, SAMBA NET**

## [ DREWNO ]

✳️ **NOWY KOLOR**



1.007  
buk naturalny



1.040  
olcha miodowa



1.010  
oranż



1.008  
koniak



1.016  
mahoń



1.042  
czereśnia



1.023  
palisander



1.031  
orzech



1.033  
wenge



✳️ 1.043  
czarny

## [ LAMINAT ]


✳️ **NOWE WYKOŃCZENIE**



H1733



H3389



H3005



H3704



W1000




U303



U630



U321



U999

## [ EMALIA ]




3.097  
czarny

# [ WZORNIK ]

## [ BLATY Z PŁYTY MELAMINOWEJ ]

✳️ **NOWY KOLOR**


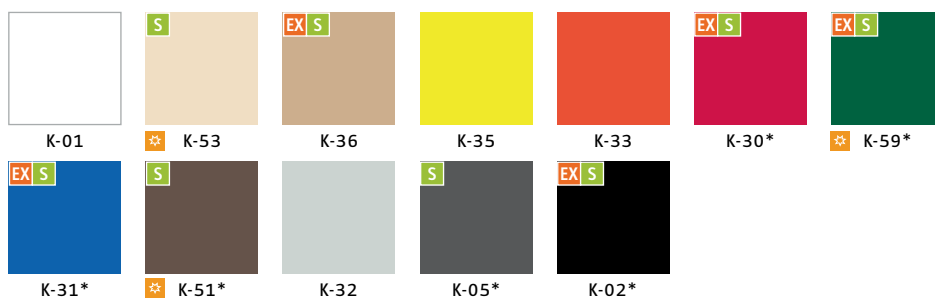


## [ TWORZYWO SZTUCZNE ]

✳️ **NOWY KOLOR**

\*Dostępne dla POLYFOLD PLUS


Dostępne dla **AMIGO, BETA, CORTESSA, CORTINA, ISO PLASTIC, POLYFOLD**



## [ TWORZYWO SZTUCZNE ]

✳️ **NOWE WYKOŃCZENIE**


Dostępne dla **FANO**



Dostępne dla **FONDO**



Dostępne dla **FIUGGI**



PORÓWNANIE TAPICEREK						
TKANINA	SYMBOL	GRAMATURA	SKŁAD	ODPORNOŚĆ NA SCIERANIE	ATEST NIEPALNOŚCI	INNE WŁAŚCIWOŚCI
24/7	WK	435 g/m <sup>2</sup>	50% poliamid, 30% bawełna, 10% visil 7% wiskoza	500 000 cykli Martindale	EN 1021 1&2 (papieros i zapalka) BS 7176: niskie ryzyko BS 7176: średnie ryzyko BS 5852 section 4 crib 5 UNI 9175 CLASSE 1 IM	
CARTOONS LINE		230 g/m <sup>2</sup>	100% poliester	50 000 cykli Martindale		atest bezpieczeństwa produktów włókienniczych wydany przez Instytut Włókiennictwa: KT/B/08/IW
CONTRACT	YN	320 g/m <sup>2</sup>	100% poliester	100 000 cykli Martindale	EN 1021 1&2 (papieros i zapalka) BS 7176: niskie ryzyko BS 7176: średnie ryzyko NF-P-503 M1 DIN 4102 B1 UNI 8456 & UNI 9174 Class 1	tkanina ekologiczna - 100% z recydingu europejski certyfikat ekologiczny – EU Ecolabel (tzw. Europejska Skrotka)
KID	KID	200 g/m <sup>2</sup>	100% poliester	41 000 cykli Martindale		atest bezpieczeństwa produktów włókienniczych wydany przez Instytut Włókiennictwa: KT/B/08/IW
LUCIA	YB	260 g/m <sup>2</sup>	100% poliester	50 000 cykli Martindale	EN 1021 1&2 (papieros i zapalka) BS 7176: niskie ryzyko BS 476: Class 1	atest higieniczny wydany przez Państwowy Zakład Higieny: PN-88/B-02855 europejski certyfikat ekologiczny – EU Ecolabel (tzw. Europejska Skrotka)
MICRO	M	190 g/m <sup>2</sup>	100% poliester	35 000 cykli Martindale	EN 1021 1&2 (papieros i zapalka)	atest higieniczny wydany przez Państwowy Zakład Higieny: PN-88/B-02855
MICROFIBRA	CM	460 g/m <sup>2</sup>	warstwa wierzchnia: 100% poliester podkład: 70% bawełna, 30% poliester	35 000 cykli Martindale	BS 5852: part 1: 1979 (papieros i zapalka)	certyfikat Öko Tex 100 - certyfikat potwierdzający, że podczas całego procesu produkcyjnego tkaniny nie zostały użyte substancje szkodliwe dla zdrowia
NEXUS	UNY	300 g/m <sup>2</sup>	100% poliester	100 000 cykli Martindale	EN 1021 1&2 (papieros i zapalka) BS 7176: niskie ryzyko	
NOBLE LUX	NL	285 g/m <sup>2</sup>	warstwa wierzchnia: 100% poliester podkład: 90% poliester, 10% bawełna	45 000 cykli Martindale	BS 5852 (papieros)	certyfikat Öko Tex 100 - certyfikat potwierdzający, że podczas całego procesu produkcyjnego tkaniny nie zostały użyte substancje szkodliwe dla zdrowia
OBAN	EF	230 g/m <sup>2</sup>	100% polyolefin	BS EN 14465:2003 Stopień A	EN 1021-1 (papieros)	atest higieniczny wydany przez Państwowy Zakład Higieny: PN-88/B-02855
OXYGEN	OX	400 g/m <sup>2</sup>	90% wełna, 10% poliamid	100 000 cykli Martindale	EN 1021 1&2 (papieros i zapalka) BS 7176: niskie ryzyko UNI 9175 Classe 1 IM	tkanina ekologiczna; wszystkie procesy związane z produkcją i transportem tkaniny są neutralne dla środowiska
SIATKA (@-MOTION)		353 g/m <sup>2</sup>	100% poliester			certyfikat Öko Tex 100 - certyfikat potwierdzający, że podczas całego procesu produkcyjnego tkaniny nie zostały użyte substancje szkodliwe dla zdrowia
SIATKA NT	NT	262 g/m <sup>2</sup>	100% poliester		EN 1021 1&2 (papieros i zapalka)	PN-E-05 203 : 1992 właściwości antystatyczne potwierdzone certyfikatem wydanym przez Polski Instytut Włókiennictwa
SIATKA OP	OP	248 g/m <sup>2</sup>	100% poliester		EN 1021 1&2 (papieros i zapalka) dotyczy tylko OP-24N	
SKAJ	V	450 g/m <sup>2</sup>	100% poliester pokryty warstwą PCW	50 000 cykli Martindale	niektóre kolory (oznaczone literą N) posiadają atest na niepalność BS 5852: part 1: 1979 (papieros i zapalka)	łatwozmywalny
SKÓRA DWOINA	SP		skóra dwoina, lakierowana			
SKÓRA LICOWA	SD		miękką skórą licową, lakierowaną			
SOTI EKO-SKÓRA	SI	390 g/m <sup>2</sup>	warstwa wierzchnia: 53% poliuretan podkład: 15% bawełna, 32% poliester	40 000 cykli Martindale	BS 5852 (papieros i zapalka) EN 1021 1&2 (papieros i zapalka)	atest higieniczny wydany przez Państwowy Zakład Higieny: PN-88/B-02855
TKANINA PODSTAWOWA	C/CU	260 g/m <sup>2</sup>	100% włókno syntetyczne	30 000 cykli Martindale		

# [ UNIFIKACJA NAZEWNICTWA ]

## FOTELE OBROTOWE I STACJONARNE

Marka Nowy Styl istnieje na rynku już od 19 lat. Rozpocznaliśmy działalność mając w swoim portfolio jedynie 7 produktów. Obecnie oferujemy Państwu około 200 linii wzorniczych, dostępnych w ponad 100 tapicerkach. Niestety przy tej ilości produktów początkowy system nie mógł zapewnić spójnego nazewnictwa nowopowstających wersji. Dlatego też rozpoczynamy proces unifikacji nazw, które widnieją na fakturach bądź też na etykietach umieszczanych na kartonach. Zmiany te dotyczą jedynie nazewnictwa i nie powodują żadnych zmian konstrukcyjnych w produktach. W pierwszej kolejności zuniifikowane zostało nazewnictwo foteli biurowych i podzespołów w nich występujących. Zmienione nazwy spotkają Państwo już wkrótce na kartonach produktów i fakturach.

Zachowano następującą kolejność poszczególnych części składowych nazwy:

### NAZWA MODELU – PODSTAWA – PODŁOKIETNIKI – MECHANIZM – TAPICERKA – KÓŁKA

Jeśli jakiś element nie występuje w krześle, dana część zostaje pominięta.

Oto przykład nowopowstałej nazwy fotela:

NAZWA MODELU	PODSTAWA	PODŁOKIETNIKI	MECHANIZM	TAPICERKA	KÓŁKA
RAPSODY	ST04-POL	PF5-CR-SD15	MPD170	SD15	SH

#### Oznacza ona:

Fotel RAPSODY – o podstawie steel04, polerowanej – z podłokietnikami (fotelowymi) chromowanymi, z nakładkami tapicerowanymi skórą SD-15 – z mechanizmem Multiblock – tapicerowany skórą SD-15 – z kółkami do powierzchni miękkich.

Obok znajdują Państwo krótkie podsumowanie zmian w nazewnictwie foteli obrotowych. O kolejnych etapach procesu unifikacji będziemy informować Państwa na bieżąco poprzez pocztę elektroniczną i komunikaty umieszczane w zakładce *Informacje* na:

<https://partner.nowystyl.pl>

PODSTAWA	<b>TS</b>	oznacza podstawę nylonową
	<b>ST</b>	steel – oznacza podstawę stalową lub aluminiową
	<b>ST04-POL</b>	oznacza podstawę polerowaną
	<b>CR</b>	chrome
	<b>ALU</b>	alu
	<b>BL</b>	black
PODŁOKIETNIKI	<b>SLR</b>	silver
	<b>R</b>	regulowane
	<b>GTP</b>	stałe
MECHANIZMY	<b>PF</b>	fotelowe stałe
	<b>TILT-T5</b>	Tilt
	<b>TILT-C</b>	Tilt
	<b>MPD170</b>	Multiblock
	<b>MPD38</b>	Multiblock
	<b>ES</b>	Epron Synchron
	<b>ESPLUS</b>	Epron Synchron Plus
	<b>EPLUST</b>	Epron Synchron Plus z regulacją głębokości siedziska
	<b>MPD165</b>	Duetto Synchron
	<b>MPD165-78</b>	Duetto Multiblock /MPD-165/ (obecnie tylko dla Sonaty 24/7)
KÓŁKA	<b>SH</b>	kółka samohamowne (Ø50) do powierzchni miękkich
	<b>SHH</b>	kółka samohamowne (Ø50) do powierzchni twardych
	<b>ESH</b>	kółka samohamowne (Ø65) do powierzchni miękkich
	<b>ESHH</b>	kółka samohamowne (Ø65) do powierzchni twardych
<b>WOOD</b>	WOOD – oznaczenie foteli z podstawą z drewnianymi nakładkami i drewnianymi podłokietnikami lub foteli stacjonarnych o drewnianej ramie. Poprzednio oznaczane jako WOOD lub EXTRA. (np. nazwa Rapsody extra zostaje zamieniona na Rapsody Wood)	

# [ ORGANIZACJA ZESPOŁU HANDLOWCÓW MARKI NOWY STYL ]

Mapa podziału na regiony



Regiony	Obsługa RYNKU PROFESJONALNEGO (B2B)		
	Koordinator Regionu	Menedżer Handlowy	Handlowiec w Krośnie
1	tel. 510 005 461	tel. 510 005 461	tel. (013) 43 76 119 fax (013) 43 62 603
2	tel. 510 005 469	tel. 510 005 269	tel. (013) 43 76 229 fax (013) 43 62 603
3	tel. 510 005 337	tel. 510 005 464	tel. (013) 43 76 246 fax (013) 43 62 603
4	tel. 510 005 221	tel. 510 005 465	tel. (013) 43 76 132 fax (013) 43 62 603
5	tel. 510 005 471	tel. 510 005 467	tel. (013) 43 76 151 fax (013) 43 62 603

## Ważne informacje

- ▶ Oferta mebli biurowych jest kolekcją zamkniętą. Nie ma możliwości modyfikacji wymiarów mebli.
- ▶ Wszystkie produkty posiadają 2 lata gwarancji, a podnośnik pneumatyczny w fotelach i krzesłach obrotowych 4 lata.
- ▶ Zaprezentowane kolory wykończeń produktów mogą różnić się od kolorów rzeczywistych.
- ▶ Wszystkie wymiary krzeseł, stołów i blatów podane są w milimetrach [mm]. Wymiary mebli biurowych podane są w centymetrach [cm].
- ▶ Podane wymiary mogą się różnić od rzeczywistych  $\pm 2\%$ .
- ▶ Nowy Styl zastrzega sobie prawo do: zmian konstrukcyjnych, zmian terminów dostaw, usunięcia produktów, zmian w paletach wykończeń.
- ▶ W przypadku zamówień produktów z oferty Express, których jednorazowa ilość przekroczy możliwości dostawy w terminie 3 lub 5 dni roboczych, firma zastrzega sobie prawo do zaproponowania innego terminu na całość lub część zamówienia.
- ▶ Wszystkie krzesła (z wyłączeniem krzeseł dziecięcych) przeznaczone są do użytkowania do 8 h dziennie przez osoby ważące do 110 kg wg limitów zawartych w normie PN EN 1335.

### Wydawca:

Nowy Styl Sp. z o.o.  
Kraków 2011

### Zdjęcia:

**smartstudio**  
developing your dreams  
www.smartstudio.pl

**STUDIO22**  
www.studio22.com.pl

EDYCJA 1

**Nowy Styl**

Dział Sprzedaży Krajowej  
ul. Pużaka 12  
38-400 Krosno  
kraj@nowystylgroup.com

**Centrum informacji**  
tel. 0 801 177 291

→ [www.nowystyl.pl](http://www.nowystyl.pl)



Wykorzystaj swój smartphone i dowiedz się więcej na temat oferty marki Nowy Styl. Jeśli nie masz oprogramowania niezbędnego do odczytania fotokodów, możesz je pobrać za darmo np. ze strony [www.lynkee.com](http://www.lynkee.com)

**NOWY STYL GROUP**

Marka Nowy Styl  
należy do oferty Grupy Nowy Styl

[www.nowystylgroup.pl](http://www.nowystylgroup.pl)

> **więcej możliwości**