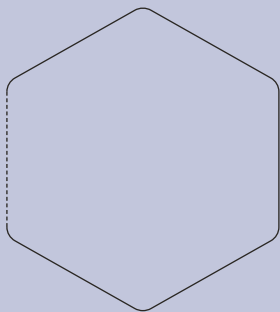


VELO

—

Organizacja
Organisation



VELO

System ścianek służy do aranżacji przestrzeni biurowych. Pozwala na dowolne konfigurowanie indywidualnych stanowisk pracy oraz oddzielanie przestrzeni wspólnych, takich jak miejsca spotkań lub strefy wypoczynkowe.

System ścianek współpracuje wymiarowo i estetycznie z wszystkimi liniami mebli pracowniczych wyprodukowanych przez Balmę. Ścianki VELO pozwalają na podniesienie poziomu koncentracji, a co za tym idzie, także efektywności pracownika.

—

VELO system of screens is ideal to arrange any office space. It will allow you to set up individual work stations whenever you wish, and separate common areas, such as rest areas or meeting venues.

In terms of its dimensions and aesthetic qualities, the system corresponds well with all the office furniture collections which are manufactured by Balma. With the help of VELO screens, high degree of concentration can be attained, which will ultimately result in increased worker productivity.


Cechy kolekcji


Features and characteristics

- System wolnostojących ścianek działowych.
- Prosty sposób na wydzielenie w przestrzeni biurowej miejsca do pracy w skupieniu, które można łatwo przearanżować w zależności od pojawiających się potrzeb i rozwoju organizacji.
- Stabilność konstrukcji gwarantowana przez solidny stelaż.
- Różnorodne materiały wykończeniowe: MDF lakierowany, tapicerka, szkło, okleina naturalna w wielu ciekawych kolorach.
- Poręczne szafki i półki zawieszane na ściankach wspierają organizację stanowiska pracy.
- A system of free-standing screens.
- A simple way to isolate, within the office space, a quiet place where one can easily focus, which may be instantly rearranged, depending on the arising needs and organisation development.
- A stability of structure guaranteed by a solid frame.
- A collection of finish materials, such as lacquered MDF, upholstery, glass, and natural veneer available in many interesting colours.
- Useful cabinets and shelves hanging on sides support workplace organisation.













EPR Architects, zdjęcie: Stanisław Zajączkowski, Wrocław, 2017
EPR Architects, photo by Stanisław Zajączkowski, Wrocław, 2017





VELO

Elementy kolekcji

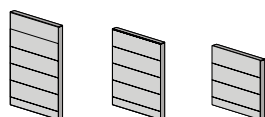
—

Collection overview



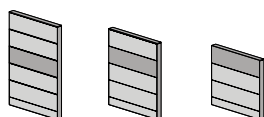
VELO

ścianki pełne full screens



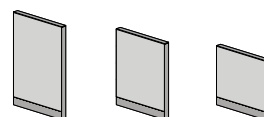
G1
120/7/H205 H167,5 H130
100/7/H205 H167,5 H130
80/7/H205 H167,5 H130
60/7/H205 H167,5 H130

ścianki pełne z panelem tapicerowanym full screens with upholstered panel



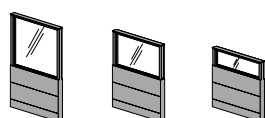
G2
120/7/H205 H167,5 H130
100/7/H205 H167,5 H130
80/7/H205 H167,5 H130
60/7/H205 H167,5 H130

ścianki tapicerowane upholstered screens

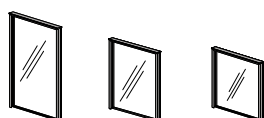


G3
120/7/H205 H167,5 H130
100/7/H205 H167,5 H130
80/7/H205 H167,5 H130
60/7/H205 H167,5 H130

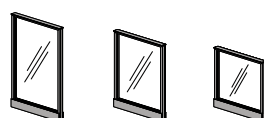
ścianki przeszklone glass screens



G4
120/7/H205 H167,5 H130
100/7/H205 H167,5 H130
80/7/H205 H167,5 H130
60/7/H205 H167,5 H130

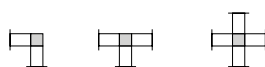


G5
120/7/H205 H167,5 H130
100/7/H205 H167,5 H130
80/7/H205 H167,5 H130
60/7/H205 H167,5 H130



G6
120/7/H205 H167,5 H130
100/7/H205 H167,5 H130
80/7/H205 H167,5 H130
60/7/H205 H167,5 H130

zaślepki górne słupka top plugs for columns



G31
7/7



G32
7/7



G33
7/7



G34
7/7



G35
7/6



G36
7/6



G37
7/6



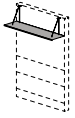
G38
7/6



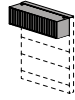
G39
6/6

półki i szafki wiszące
hanging shelves and cabinets

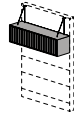
listwa funkcyjna
functional slat



G11 95/31/H37,5
G12 75/31/H37,5



G13
75/39/H37,5



G14
75/39/H75



G26
110
90
70
50

stopa
foot

słupki łączące ścianki
columns joining the screens



G21
60/4/H1



G22
H205 H167,5 H130



G23
H205 H167,5 H130



G24
H205 H167,5 H130

słupki łączące ścianki
columns joining the screens

pionowa listwa zamykająca
vertical closing slat



G25
H205 H167,5 H130



G15
H205 H167,5 H130

sposoby łączenia modułów
ways of joining modules

